



PRESTAÇÃO DE CONTAS

SECRETARIA MUNICIPAL DE SAÚDE

1º QUADRIMESTRE / 2013





- População – 80.732 (IBGE de 2012) habitantes
- SUS – 71.435 – 87%
- Plano Saúde – 9.297 – 13%

- População cadastrada na Estratégia de Saúde da Família é de **75.437** habitantes (2012)


- Famílias cadastradas é de **23.231** tendo como média 3,52 pessoas/ família




		Ubatuba	Estado
Taxa de mortalidade infantil	(2011)	11,69	11,55
Taxa de mortalidade da pop. entre 15 e 34 anos	(2011)	160,54	119,61
Índice de envelhecimento	(2012)	45,13 %	58,88%
População com 60 anos e mais	(2012)	10,34%	12,20%
População com menos de 15 anos	(2012)	22,91%	20,71%



- 23 ESF – Implantadas
- Atual – 17 ESF – medico 40 horas
- 6 ESF – medico 20 horas
- 7 ESB
- 2 NASFs
- Centro de especialidades médicas (saúde da criança e da mulher)
- Centro Odontológico Municipal



- Saúde mental/CAPS I
- UNIR
- Regulação
- Assistência Farmacêutica
- Administrativa – frota, almoxarifado
- Vigilância em Saúde – VISA, VE, Controle de zoonose, Controle de Endemias e Controle de Simulídeos
- Ambulatório de Infectologia



- SAMU – 3 viaturas + 1 avançada
- Pronto atendimento Maranduba – 24 hrs
- Pronto atendimento Ipiranguinha – 12 hrs
- Pronto Socorro Municipal
- Hospital – Santa Casa – 90 leitos



ESF



- **Estratégia de Saúde da Família.**



ESTRATÉGIA SAÚDE DA FAMÍLIA - RECURSOS HUMANOS

Eq. ESF	UNIDADES	Médico 01/01/2013	Médico 28/05/2013	Enfermeiro (a)	Qtde Tec. Enf.	Qtde ACS	NASF
13	Camburi	Marcos	Guilherme	Michelle	1	0	NASF CENTRO/NASF SUL
13	Picinguaba	Marcos	Marcos	Michelle	1	1	
13	Almada	Marcos	Guilherme	Michelle	1	1	
13	Ubatumirim	Marcos	Marcos	Michelle	1	2	
1	Poruba	Sem Médico	Sem Médico	Janaina	1	3	
1	Itamambuca	Sem médico	Sem médico	Janaina	1	3	
11	Taquaral	Dilei	Dilei	Aline	2	6	
2	Pereque Açu I	Sem Médico	Roberta	Rosa	3	6	
21	Pereque Açu II	Rosa	Rosa	Julia	2	4	
64	J.Carolina/M.Valério	Márcia	Márcia GIL	Elisabeth Prado	2	6	
7	Ipiranguinha	Ricardo	Ricardo	Beth Hiroko	2	6	
8	Marafunda	Alessandro	Alessandro	Ana Claudia	2	7	
9	Horto (Atendimento no Ipiranguinha)	Miguel	Miguel	João	3	7	
10	Jardim Ipiranga (Atendimento no Ipiranguinha)	Theofilo	Theofilo	Valdilene	1	10	
62	Sumaré	Graziela	Graziela	Sandra	1	7	
63	Umuarama	Eduardo	Eduardo	Andréia	2	5	
66	Estufa I	Haydeê	Lauro	Evelyn	2	3	
61	Estufa II	Sem Médico	Simone	Márcia	2	6	
6	Sesmaria	Mauro	Mauro	Aldelina	3	7	NASF SUL
65	Itaguá	Marcio	Marcio	Jussara	2	4	
3	Pereque Mirim	Sem Médico	Fábio	Rita	0	8	
32	Saco Ribeira	Wagner	Wagner	kátia	2	7	
4	Rio Escuro	Sem Médico	Isabela	Ricardo	2	2	
4	Praia Dura	Sem Médico	Isabela	Tamirys	1	1	
4	Corcovado	Sem Médico	Isabela	Tamirys	1	2	
4	Fortaleza	Sem Médico	Isabela	Tamirys	1	1	
5	Maranduba	Sem Médico	Edgar	Hebert	1	6	
52	Lagoinha (ATENDIDO NA MARANDUBA)	Sem Médico	Vera	Adélia	2	3	
12	Sertão da Quina	Sem Médico	Márcia Vial	Heidy	2	5	
51	Araribá	Maria Cristina	Maria Cristina	Leonardo	1	3	
	Tabatinga	Maria Cristina	Maria Cristina	Leonardo	1	3	



ESF



CONSOLIDADO DE FAMÍLIAS CADASTRADAS DO ANO 2013

Numero de famílias	23347
Numero de pessoas	75668
Numero de pessoas > 60 anos	8296
Numero de crianças < 1 ano	696
Numero de gestantes	542
Numero de hipertensos	8816
Numero de diabéticos	2436

(Fonte: SIAB 28/05/13)



ESF




PRODUTIVIDADE DAS ESF: 1º QUADRIMESTRE 2013

Consultas medicas	22052
Consultas de enfermagem	12491
Consultas de puericultura	975
Consultas de pre-natal	1777
Consultas de diabéticos	2281
Consultas de hipertensos	5100
Colpocitologia (preventivo)	1671
Curativos	3963
Inalações	621
Injeções	5028
Retirada de pontos	1196
Atendimento em grupo	143
Visita domiciliares - medico	173
Visita domiciliares - enfermeiro	1074
Visita domiciliares - Prof. N. Sup	60
Visita domiciliares - Tec. Enfermagem	2168
Visita domiciliares - ACS	70970



NASF




- Núcleo de Apoio a Saúde da Família



NASF


ATIVIDADES



- Matriciamento de 23 equipes Saúde da Família
- Parcerias com outras Secretarias, como:
 - Secretaria de Esportes
 - Secretaria de Educação
 - Secretaria de Desenvolvimento Social
 - Secretaria de Turismo
- Parcerias com outras Instituições, como:
 - FUNDAC / CMDCA
 - CRAS – Maranduba
 - Associação do Aposentados
 - Associações de bairro
 - SINDCOMERCIÁRIOS
- Acompanhar famílias beneficiadas pelo “Bolsa Família”
(4059 famílias)



NASF



PARTICIPAÇÃO EM EVENTOS

- Projeto Verão
- Dia do Idoso
- Dia da Mulher
- Dia das Mães
- Prefeitura Presente
- Ação Jovem
- Escola da Família



NASF



ATENDIMENTOS

TIPO DE ATENDIMENTO	PESSOAS ATENDIDAS
Projeto Verão	5.806
Grupo de HiperDia	574
Grupo de Gestante	144
Grupo de Lactante	389
Grupo de Climatério	8
Grupo de Coluna	21
Grupo de Alongamento	88



TIPO DE ATENDIMENTO	PESSOAS ATENDIDAS
Programa de Vida Saudável	1.634
Oficina de Terapia Ocupacional	93
Palestra do Pé Diabético	15
Consulta Compartilhada	163
Atendimento Individual	422
Visita Domiciliar	251 famílias
Eventos	2.381



NASF



TIPO DE ATENDIMENTO	PESSOAS ATENDIDAS
Acolhimento P.A. Dengue	768
Reunião de equipe NASF	26 reuniões com 16 pessoas
Reunião de equipe ESF	86 com 294 pessoas
Reunião Externa	5 com 73 pessoas
Suporte nutricional	
Dieta interal / Suplementos	20 pessoas - 149 latas - 1.524 frascos
Formula infantil	17 crianças - 338 latas
TOTAL DE PESSOAS ATENDIDAS	9.375




Centro de Especialidade



- Centro de Especialidade
- Saúde da Mulher e da Criança



Referência para Especialistas dentro do município



Cardiologia – Dr. Andre e Dra Andréia

Neurocirurgia – Dr. Waldyr

Dermatologia – Dr. Augusto e Dr. João Luiz

Otorrinolaringologista – Dr. Pablo

Psiquiatras – Dra Flavia, Dra Maria Elisa, Dr. Catalino e Dra Ana Carolina

Pediatras – Dra Márcia, Dr. Juscelino, Dra Elizabeth,

Dra Maria Cristina e Dr. Roberto

G.O – Dr. Pernambuco, Dra Haydeê, Dr. Xavier,


Dr. Davidson e Dra Elaine

Ortopedia – Dr. Ricardo

Infectologista- Dr. Fernando Bergel




Especialidades atendidas pelo AME



- Cardiologia
- Cirurgia geral
- Ginecologia
- Cirurgia plástica
- Cirurgia vascular
- Cirurgia pediátrica
- Endocrinologia
- Gastroenterologia
- Obstetrícia alto risco
- Oftalmologia
- Ortopedia
- Mastologia
- Neurologia
- Otorrinolaringologia
- Pneumologia adulto e infantil
- Proctologia
- Reumatologia
- Urologia
- Dermatologia
- Plástica Peri orbitária



ESPECIALIDADES	TOTAL COTA AME 2012	CONSULTA UBATUBA 2012	TOTAL CONSULTA (UBATUBA+ AME 2012)	TOTAL COTA AME Jan a Mar/2013	CONSULTA UBATUBA Jan a Mar/2013	TOTAL CONSULTA UBATUBA+AME Jan a Mar 2013	DEMANDA ACUMULADA	TEMPO DE ESPERA PRIOR. 2
CARDIOLOGIA	817	3008	3825	307	630	937	0	15 DIAS
CIRURGIA GERAL	328	NÃO TEM	328	81	-	81	92	2 MESES
CIRURGIA PEDIÁTRICA	251	NÃO TEM	251	71	-	71	7	1 MÊS
CIRURGIA PLÁSTICA	112	NÃO TEM	112	38	-	38	0	15 DIAS
CIRURGIA VASCULAR	397	NÃO TEM	397	94	-	94	516	9 MESES
COLOPROCTOLOGIA	98	NÃO TEM	98	32	-	32	251	13 MESES
DERMATOLOGIA	1310	3542	4852	304	899	1203	620	6 MESES
ENDOCRINOLOGIA	528	NÃO TEM	528	73	-	73	288	7 MESES
GASTROCLÍNICA	608	NÃO TEM	608	182	-	182	28	1 MÊS
GINECOLOGIA	145	4974	5119	35	1711	1746	0	20 DIAS
MASTOLOGIA	338	NÃO TEM	338	99	-	99	0	15 DIAS
NEUROLOGIA	641	NÃO TEM	641	228	-	228	891	15 MESES
OBSTETRÍCIA ALTO RISCO	101	INC.NA GINEC.	101	33	-	33	0	15 DIAS
OFTALMOLOGIA	2573	1702	4275	581	27	608	1372	12 MESES
ORTOPEDIA	1885	NÃO TEM	1885	501	540	1041	391	20 DIAS
OTORRINOLARINGOLOGIA	866	NÃO TEM	866	109	61	170	479	5 MESES
REUMATOLOGIA	137	240	377	32	-	32	368	12 MESES
CIR. PERIORBITÁRIA	31	NÃO TEM	31	33	-	33	0	15 DIAS
UROLOGIA	1141	NÃO TEM	1141	335	-	335	32	1 MÊS
PSIQUIATRIA	NÃO TEM	3953	3953	-	863	863	-	-
PEDIATRA	NÃO TEM	13979	13979	NÃO TEM	3406	3406	NÃO TEM	15 DIAS
INFECTOLOGIA	NÃO TEM	1604	1604	-	369	369	-	-
NEUROCIRURGIA	NÃO TEM	1060	1060	-	191	191	-	15 DIAS
TOTAL	1.307	29791	42098	3145	8743	11888	5355	



EXAMES REFERENCIADOS

EXAMES	TOTAL /COTA AME 2012	UBATUBA 2012	TOTAL COTA AME/ 1 TRIM/2013	UBATUBA 1º TRIM 2013	DEMANDA REPRIMIDA	QUEM GERA DEMANDA
AUDIOMETRIA EM CAMPO LIVRE EXT	167	366	30	49	10	Otorrino, ESF
AVALIAÇÃO URODINÂMICA	16	NÃO TEM	3	0	0	Ginecologista e ESF
COLONOSCOPIA	60	NÃO TEM	32	0	40	ESF
ECOCARDIOGRAFIA	411	NÃO TEM	112	0	98	Cardiologista, Pediatra e ESF
ELETRONECEFALOGRAMA	155	NÃO TEM	46	0	27	Psiquiatria, Neurocirurgião e ESF
ENDOSCOPIA EXTERNO	271	NÃO TEM	72	0	878	Especialistas e ESF
MAMOGRAFIA BILATERAL	1007	12	272	700	885	Ginecologistas e ESF
PROVA DE FUNÇÃO PULMONAR SIMPLES	273	NÃO TEM	93	0	34	ESF
TESTE ERGOMÉTRICO	264	NÃO TEM	124	0	187	Cardiologistas e ESF
TOMOGRAFIA EXTERNO (PROTOCOLO)	487	3	125	0	120	Especialistas e ESF
ULTRA-SONOGRAFIA	338	1532	436	343	2450	Especialistas e ESF
HOLTER	101	17	0	0	45	Cardiologistas
ELETRONEUROMIOGRAFIA	0	75 MM (PREST.SJC)	0	0	50 MM	Neurocirurgião, Dermatologistas, Ortopedistas e ESF
NASOFIBROSCOPIA	10	NÃO TEM	11	0	12	Otorrinolaringologista
MAPA	33	NÃO TEM	6	0	0	Cardiologistas
EXAMES LABORATORIAIS REDE BÁSICA+ESPECIALIDAE	SÔ DEMANDA INTERNA	169.318	SÔ DEMANDA INTERNA	38775	0	Especialistas e ESF
EXAMES RX	NÃO USAMOS, SÔ DEMANDA INTERNA	102.651	SÔ DEMANDA INTERNA	5.609	0	ESPECIALISTAS e ESF
CITOLOGIA		6776	-	1311	0	ESF
ELETROCARDIOGRAMA	NÃO USAMOS, SÔ DEMANDA INTERNA	6561	NÃO USAMOS, SÔ DEMANDA INTERNA	1523	100	ESPECIALISTAS e ESF
TOTAL	3593	287.236	1.362	47.967	5.018	



- Exames realizados 2012 X Demanda

exame	2012	demanda	Quem gera
Audiometria de campo livre externo	433	10	ESF e Otorrino
Colonoscopia	60	40	ESF
Eco cardiograma	411	98	ESF, Cardio, Pediatra
Eletroencefalograma	155	27	ESF, Psiqui, Neurocir.
Endoscopia Externo	271	878	Todos
Ultrassonografia	2860	2450	Todos



PROCEDIMENTOS EXECUTADOS:



PROCEDIMENTO	1º Trimestre.
PEQUENAS CIRURGIAS	91
INALAÇÃO	92
CURATIVO	56
RETIRADA DE PONTO	07
COLETA BACILOSCOPIA	15
ECG	708
AFERIÇÃO DE PRESSÃO ARTERIAL	68
COLETA DE BIÓPSIA	54
BOLSA DE COLOSTOMIA	1310
ADMINISTRAÇÃO DE MEDICAMENTOS (HANSENIASE) - comprimidos	1830
TOTAL	4.321



CENTRO ODONTOLÓGICO	CD	ASB
	ISILDA*	ELIANE
	SABRINA**	DEBORA
	EDGAR	IZABEL/MARIA JOAQUINA
	TOUFIKA	VALDILEIA/TEREZA
	JOYCE	IDALINA

*PROFISSIONAL SE APOSENTARÁ DIA 14/06

**ATENDE ESTUFA II E SESMARIAS

PREVENÇÃO	CD	ASB
	GRAÇA	PEDRINA
	ANDRÉ	CONCEIÇÃO

ALMOXARIFADO – ASB MARCELO

AUXILIAR ADMINISTRATIVO E TÉCNICO DE MANUTENÇÃO – TSB JORGE

RECEPÇÃO – MARIA ISABEL

AUXILIAR DE SERVIÇOS GERAIS – SANDRA

COORDENAÇÃO – CD ANDRÉ / CD MANOEL



Saúde bucal



- 7 Equipes de Saúde Bucal implantadas
- 10 Equipes de saúde Bucal Mod.Tipo I (1CD E 1ASB)- Já aprovadas na Comissão Intergestora Bipartite
- Centro de Especialidades Odontológicas – CEO – Projeto aprovado no DRS
- Laboratório Regional de Prótese Dentária – LRPD – Cadastrado no Ministério da Saúde aguardando publicação no Diario Oficial.



Saúde bucal



- O SERVIÇO DE SAÚDE BUCAL CONTA ATUALMENTE COM 30 FUNCIONÁRIOS:
- 13 CIRURGIÕES-DENTISTAS (CD)
- 13 AUXILIARES DE SAÚDE BUCAL (ASB)
- 2 TÉCNICO DE SAÚDE BUCAL (TSB)
- 1 RECEPCIONISTA
- 1 AUXILIAR DE SERVIÇOS GERAIS
- DISTRIBUÍDOS EM:



Saúde bucal



7 EQUIPES DE SAÚDE BUCAL CREDENCIADAS

REGIÃO	HAB.	FAMÍLIAS	EQUIPES	CD	ASB
ITAMAMBUCA/PORUBA	2790	838	1	ROSA	SILVIA
PEREQUE-AÇU I	3410	986	2	ZELIA*	MARINALVA
PEREQUE-AÇU II	3255	1024	21		
IPIRANGUINHA	3334	978	7	NANCI	BEATRIZ
IPIR./P.MIN./HORTO/M.MOÇAS	3804	1106	9		
IPIRANGUINHA	4895	1365	10	LYGIA	MIRIAM
IPIR./MARAFUNDA	3491	1012	8		
PEREQUE-MIRIM	3083	868	3	SEM PROF.	SEM PROF.
RIO ESCURO	3974	1214	4	SEM PROF.	SEM PROF.
MARANDUBA	2142	763	5	JOYCE**	SEM PROF.
TOTAL	34178	10154			

*ATENDE NO CENTRO ODONTOLÓGICO

**PROFISSIONAL ATENDENDO NO CENTRO ODONTOLÓGICO - UNIDADE EM REFORMA



Saúde bucal



- O SERVIÇO ESTÁ SENDO REESTRUTURADO PARA IMPLANTAÇÃO DO **PROGRAMA BRASIL SORRIDENTE** DO GOVERNO FEDERAL, TANTO NO MODELO DE ATENDIMENTO QUANTO NO QUADRO DE RECURSOS HUMANOS, COM A REGULARIZAÇÃO DOS CONTRATOS EXISTENTES, ALÉM DE NOVAS CONTRATAÇÕES PARA SUPRIR AS VAGAS QUE SERÃO CRIADAS COM A IMPLANTAÇÃO DE 10 NOVAS **EQUIPES DE SAÚDE BUCAL** E DO **CENTRO DE ESPECIALIDADES ODONTOLÓGICAS – CEO** – PARA ONDE SERÃO ENCAMINHADOS OS TRATAMENTOS DE MAIOR COMPLEXIDADE.
- JÁ FOI REALIZADO JUNTO AO MINISTÉRIO DA SAÚDE O CREDENCIAMENTO DO **LABORATÓRIO REGIONAL DE PRÓTESE DENTÁRIA - LRPD** - ONDE SERÃO CONFECCIONADAS PRÓTESES TOTAIS E PARCIAIS PARA REABILITAÇÃO DOS DENTES PERDIDOS, AGUARDANDO A APROVAÇÃO E PUBLICAÇÃO NO DIÁRIO OFICIAL PARA QUE POSSA SER INICIADO ESSE SERVIÇO.



Saúde bucal



10 EQUIPES DE SAÚDE BUCAL MODALIDADE TIPO I (1 CD E 1 ASB) EM PROCESSO DE IMPLANTAÇÃO JÁ APROVADAS NA BIPA

REGIÃO	HAB.	FAMÍLIAS	EQUIPE
ESTUFA II *	3596	1099	61
SUMARÉ *	4274	1367	62
SERTÃO DA QUINA *	3176	962	12
TAQUARAL	2717	825	11
SESMARIA	5151	1518	6
UMUARAMA	3462	1181	63
ITAGUA	3627	1268	65
ESTUFA I	4073	1215	66
RIBEIRA	2469	849	32
LAGOINHA	1548	574	52
TOTAL	34093	10858	

* AS TRÊS PRIMEIRAS EM FASE DE PROJETO, REFORMA E MONTAGEM



PRESTAÇÃO DE CONTAS DE 2013

CONSULTAS	1º QUAD	2º QUAD	3º QUAD	ANUAL
PRIMEIRA CONSULTA ODONTOLÓGICA	360			360
PROCEDIMENTOS COLETIVOS	5087			5087
PROCEDIMENTOS INDIVIDUAIS	4372			4372
TOTAL	9819			9819

UNIDADE MÓVEL 2013


CONSULTAS	1º QUAD	2º QUAD	3º QUAD	ANUAL
EXAME CLINICO COM FINAL. EPIDEM.	53			53
PROCEDIMENTOS COLETIVOS	0			0
PROCEDIMENTOS INDIVIDUAIS	113			113
TOTAL	166			166



PROGRAMA DE PREVENÇÃO EM SAÚDE BUCAL



Saúde bucal



- O Programa de Educação e Prevenção em Saúde Bucal vem sendo realizado desde 1989, com a finalidade de reduzir o índice de cárie das crianças nas escolas.
- São realizadas palestras e escovação supervisionada em crianças a partir dos 02 anos até 10/11anos e aplicação tópica de flúor em crianças a partir dos 6 anos.
- São cobertas aproximadamente 8.998crianças das 51 escolas municipais.



Numero de procedimentos coletivos do programa de Educação e Prevenção

Mês 01/02/ 03 /04	2011	2012	2013
Escovação supervisionada	669	2.870	2.990
Aplicação de flúor	148	1.596	1.889
Total de procedimentos	867	4.466	4.889

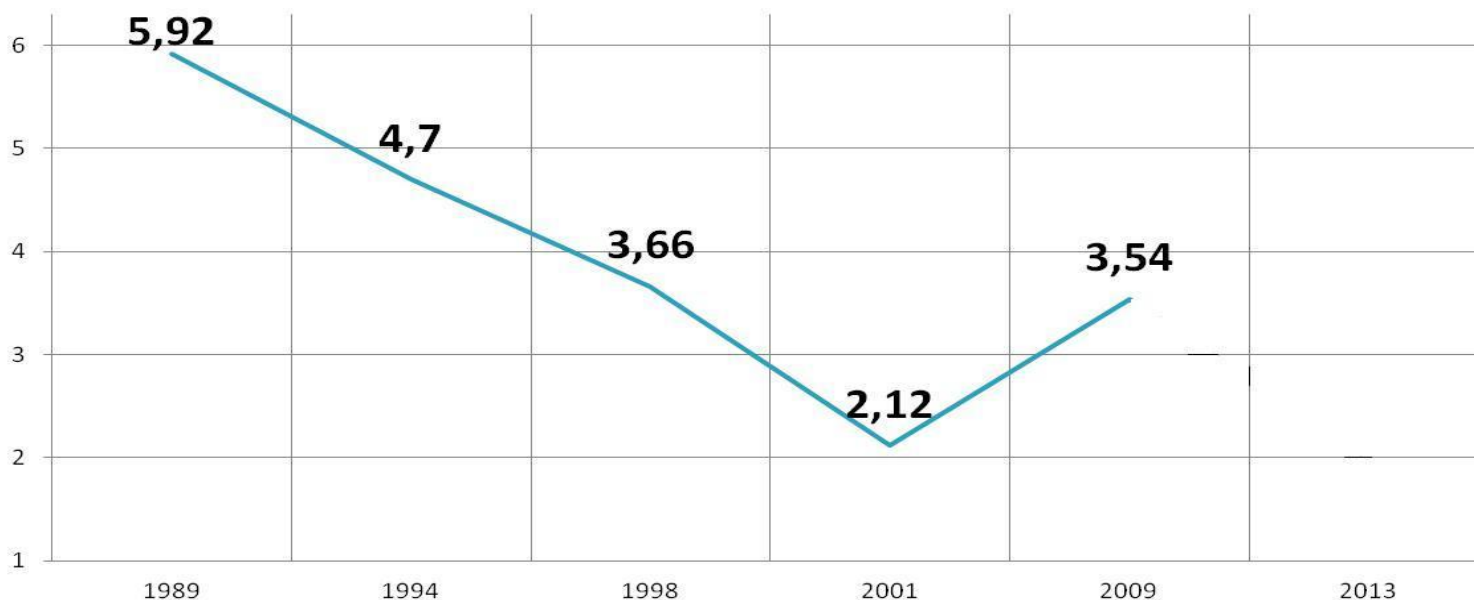


Levantamento Epidemiológico de Cárie aos 12 anos

Ano	1989	1994	1998	2001	2009	2013
Cpod	5,92	4,70	3,66	2,12	3,54	???

Fonte; 1989, 1994, 1998 e 2009 curso de especialização da USP

Gráfico de evolução da carie dentária em Ubatuba





CAPS





ATENDIMENTOS

Tipo de Atendimento	Pessoas Atendidas
PSIQUIATRIA	360
PSIQUIATRIA INFANTIL	50
DEPENDÊNCIA QUÍMICA	256
PSICOLOGIA	332
TERAPIA OCUPACIONAL	248
ASSISTENTE SOCIAL	226
ENFERMAGEM	1900
TRIAGENS	48
AVALIAÇÃO MULTIPROFISSIONAL	82
TOTAL	3502



CAPS



PROCEDIMENTOS	PESSOAS ATENDIDAS
INTENSIVO	90
SEMI-INTENSIVO	148
NÃO-INTENSIVO	203
TOTAL	441




CAPS



Grupos	Atendimentos
ATIVIDADE AQUÁTICA	96
OFICINA DE TERAPIA OCUPACIONAL	364
ATENDIMENTO FAMILIAR	146
ORIENTAÇÃO MEDICAMENTOSA	346
GRUPO ALTA	160
GRUPO FAMILIAR	142
GRUPO REINSERÇÃO SOCIAL	194
TOTAL	1448



CAPS




ATIVIDADES INTERSETORIAIS

REUNIÕES E PARCERIAS

- Entre os profissionais do CAPS e *Secretária de Saúde* e Adjuntos – Esclarecimento de pontos importantes e articulação de projetos futuros.
- NASF – discussão sobre fluxo de atendimento
- Estabelecimento de parceria, acesso aos pacientes da Saúde Mental nas atividades desenvolvidas nas secretarias, capacitação aos envolvidos.
- *Secretaria de Saúde*
- Secretário de Esporte e Lazer*
- *Secretaria do Meio Ambiente*
- *Secretaria de Cultura – FUNDART*
- FUNDAC*
- *Secretaria de Educação*
- *Secretaria de Desenvolvimento Social*



CAPS



ATIVIDADES INTERSETORIAIS

DISCUSSÃO DE CASOS – PTS

- APAE
- FUNDAC
- Santa Casa
- Casas de Recuperação: Central da Vida, Missão Jesus é Luz, APAF



CAPS




Oficinas de Capacitação

- Oficina de Saúde Mental
- Oficina de Planejamento
- Oficina com equipe do Governo – Homens de Rua
- Oficina de Saúde Mental da Criança e do Adolescente
- Oficina de Saúde Mental – Colóquio
- Coalisão



CAPS



Aquisição de uma nova sede do Caps


Objetivo: ampliação do espaço físico, melhoria do atendimento

Matéria no Jornal

- Aquisição de uma coluna no Jornal A Cidade para divulgação das ações de saúde mental



UNIR





Secretaria Municipal de Saúde - UNIR



Procedimentos Realizados:

1º TRIM.	FÍSIO NEURO	FÍSIO ORTOP	HIDRO	NAT ADAP	Piscina PSF	FONO	TOTAL	PSICO	TOTAL
JAN	140	652	57	26	0	268	124	53	1.320
FEV	182	940	47	22	0	393	128	53	1.765
MAR	293	1.283	68	37	3	422	119	53	2.278
ABRIL	331	1.563	72	33	23	276	188	49	2.535
TOTAL	946	4.438	244	118	26	1.359	559	208	7.898




Número de avaliações por especialidades:

1º TRIM.	FÍSIO NEURO	FÍSIO ORTOP.	FONO	Aud. Fono	TO	PSICO	TOTAL
JANEIRO	11	40	11	Férias	2	1	65
FEVEREIRO	11	51	13	37	2	1	115
MARÇO	15	39	14	33	1	passé	102
ABRIL	7	42	15	37	2	passé	103
TOTAL	44	172	53	107	7	2	385



Secretaria Municipal de Saúde - UNIR




Número de encaminhamento para Lucy Montoro de São José dos Campos (Ref. Para as O.P.M)

Ano	Número Paciente
2012	34
2013	18



Número de encaminhamento para Hospital Escola de Taubaté (Ref. para próteses auditivas)

Ano	Número Paciente
2012	31
2013 até abril	9



DEPARTAMENTO DE VIGILÂNCIA EM SAÚDE

- **Divisão de Vigilância Sanitária**
- **Divisão de Vigilância Epidemiológica**
- **Divisão de Vigilância Ambiental**
- **Divisão de Endemias e Simulídeos**
- **Ambulatório de Infectologia (DST/AIDS)**



VIGILÂNCIA SANITÁRIA



Ações Executadas – 2013

<u>PROCEDIMENTO</u>	1º Quad.
Autuações realizadas	194
Denúncias recebidas	486
Denúncias atendidas	331
Multas aplicadas	82
Licenças de Funcionamento expedidas	28
Vistorias realizadas	532
Atendimento ao Público (balcão e telefone)	1.096

Programa de Vigilância da Qualidade da Água para Consumo Humano (PROAGUA) – 2013

<u>NÚMERO DE AMOSTRAS COLETADAS E ANALISADAS</u>	1º Quad.
Sistemas Públicos	39
Sistemas Alternativos	12

Objetivos: Avaliar o risco que um sistema de abastecimento de água representa para a saúde pública, verificando o atendimento aos parâmetros de potabilidade da legislação vigente.





Ações de Controle de Zoonoses – 2013

<u>OBJETO DAS AÇÕES</u>	Cães	Gatos	Equinos	Total Quadrimestre
	1º Quad	1º Quad	1º Quad	1º Quad
Animais que deram entrada no canil	39	42	02	83
Animais eutanasiados	03	04	01	08
Animais adotados	18	54	01	73
Atendimento a denúncias	57	70	03	130


Denúncias referentes a outros animais (porcos, galinhas, patos, etc.) no 1º quadrimestre:	22
---	----

	1º Quad
Número de apreensões de animais	83
Número de vistorias em residências, terrenos e estabelecimentos	80
Atendimento público	105




FEIRAS DE DOAÇÃO DE ANIMAIS

Foram realizadas 12 feiras
No total, foram doados 61 animais, sendo 11 cães e 50 gatos.



PROGRAMA DE ESTERILIZAÇÃO DE CÃES E GATOS





PROGRAMA DE ESTERILIZAÇÃO DE CÃES E GATOS

OBJETO DAS AÇÕES	Cães	Gatos	Total do Quadrimestre
	1º Quad	1º Quad	1º Quad
Nº de procedimentos realizados	186	170	356

BAIRROS ATENDIDOS:

1º Quadrimestre	Ipiranguinha, Ubatumirim, Monte Valério, Marafunda, Horto.
-----------------	--

	1º Quad
Faltas	09
Total de Famílias Agendadas	156





PROGRAMA DE CONTROLE DE SIMULÍDEOS – 2013

<u>PROCEDIMENTO</u>	1º Quad
Focos Tratados	5.019
Pontos Tratados	16.868
Consumo de Bti	941.670ml

Objetivos: Reduzir a infestação de borrachudos, evitar ou minimizar agravos à saúde, bem como reduzir o incômodo à população e aos turistas.




Ações de Controle de Endemias – 2013



<u>PROCEDIMENTO</u>	<u>1º Quad</u>
Número de imóveis trabalhados	26.827
Número de imóveis fechados e recusados	19.050
Pontos estratégicos pesquisados	166
Armadilhas pesquisadas	257
Imóveis visitados em ações diversas (casa a casa, índice de Breteau, pesquisa entomológica, Imóveis especiais e delimitação de foco)	20.441
Imóveis Tratados	3.408
Imóveis visitados em arrastões, mutirões e bloqueios	6.298
Denúncias e vistorias	88
Controles mecânicos realizados	3728
Amostras coletadas	260



VIGILÂNCIA EPIDEMIOLÓGICA



Ações de Vigilância Epidemiológica – 2013


SINAN-NET - Sistema de Informação de Agravos de Notificação, alimentado diariamente sendo que toda quarta feira é gerado lote e enviados por e-mail ao Núcleo Regional de Caraguatatuba.

SIM - Sistema de Informação de Mortalidade sendo alimentado uma vez por mês, gerado lote e enviado pelo Site do balcão interno que há no programa.

SINASC - Sistema de Informação sobre Nascidos Vivos sendo alimentado uma vez por mês, gerado lote e enviado pelo Site do balcão interno que há no programa.

API - Programa de Informação, sendo alimentado uma vez por mês gerando lote e enviado por e-mail para o Núcleo Regional de Caraguatatuba.

TBWEB - Sistema de Controle de Pacientes com Tuberculose alimentado semanalmente, sendo notificado diariamente.



Ações de Vigilância Epidemiológica – 2013


Planilha de Dengue é alimentada a cada notificação nova, e enviada semanalmente por e-mail ao Núcleo Regional de Caraguatatuba e Sucen de Caraguatatuba, por Semana Epidemiológica, mesmo não havendo notificação.

Planilha de Conjuntivite é alimentada a cada notificação nova, e enviada semanalmente por e-mail ao Núcleo Regional de Caraguatatuba por Semana Epidemiológica, mesmo não havendo notificação.

Planilha de MDDA é alimentada a cada notificação nova, e enviada semanalmente por e-mail ao Núcleo Regional de Caraguatatuba por Semana Epidemiológica mesmo não havendo notificação.

Planilha de Sarampo e PFA é alimentada a cada notificação nova, e enviada semanalmente por e-mail ao Núcleo Regional de Caraguatatuba por Semana Epidemiológica mesmo não havendo notificação.

Estoque de Soro – Controle de Soros utilizados em acidentes com animais peçonhentos, ferimentos e acidentes anti-rábicos entre outros. Este controle é realizado diariamente sendo preenchida semanalmente, e enviada por e-mail ao Núcleo Regional de Caraguatatuba.



Vigilância Epidemiológica – Ações realizadas na Santa Casa

- **Busca Ativa nas fichas de todos os casos atendidos no Pronto Socorro**
- **Busca Ativa na internação, Pediatria, Maternidade e UT**
- **Notificação de todos os casos de notificação compulsória**
- **Busca Ativa no Laboratório**
- **Controle do estoque de soro**
- **Notificação imediata de dengue**
- **Planilha de MDDA (Notificação de Diarréia)**
- **Planilha pós-pólio mensal**
- **Planilha pós-pólio trimestral**
- **Planilha de conjuntivite**



Ações de Vigilância Epidemiológica – 2013

<u>NÚMERO DE CASOS NOTIFICADOS E CONFIRMADOS:</u>	<u>1º Quad.</u>
Acidentes por Animais Peçonhentos	24
Atendimento Antirrábico Humano	73
Dengue	557
Esquistossomose	14
Eventos Adversos pós Imunização	05
Leptospirose	02
Meningite	04
Varicela	12
Violência doméstica, sexual e outras	49
Intoxicação Exógena	66
Hanseníase	05
Exposição a materiais biológicos	03
Tuberculose	07



Ações de Vigilância Epidemiológica – 2013

CAMPANHA DE VACINAÇÃO CONTRA INFLUENZA

No período de 15/04/2013 até 30/04/2013

Número de doses aplicadas: 12.086 doses

**Meta mínima estabelecida pelo Ministério da Saúde para a Campanha:
vacinar no mínimo 80% da população alvo**

**Cobertura vacinal atingida pelo município de Ubatuba nesse período:
82,33%**

PROGRAMA DST/AIDS - EPAA – 2013

MATERIAL DE DISTRIBUIÇÃO GRATUITA

<u>DESCRIÇÃO</u>	<u>1º Quad.</u>
Distribuição de preservativo masculino	108.300
Distribuição de preservativo feminino	6.500
Distribuição de leite	325
Distribuição de suplemento alimentar	00
Distribuição de gel lubrificante íntimo	4.800
Distribuição de preservativos para profissionais do sexo	5.780
Distribuição Teste Rápido para Gravidez	880

PROGRAMA DST/AIDS - EPAA – 2013

<u>INSUMOS PARA DIAGNÓSTICO PRECOCE</u>	<u>1º Quad.</u>
Testes rápidos HIV realizados na Santa Casa	364
Testes rápidos HIV realizados no Centro de Testagem e Aconselhamento(CTA)	473
Teste rápido HIV realizados em Campanhas Extra Muro	108
Resultados Positivos	05
Teste Rápido HCV (Hepatite C) realizados no CTA	473
Resultados Positivos	04
<u>EXAMES ESPECÍFICOS PARA PACIENTES SOROPOSITIVOS E PORTADORES DO VIRUS HEPATITE B E C</u>	<u>1º Quad.</u>
CD4/C.V.	147
Genotipagem para HIV	01
PCR para Hepatite B e C	24
Genotipagem para Hepatite B e C	06



PROGRAMA DST/AIDS - EPAA – 2013


<u>PACIENTES EM USO DE ANTI-RETROVIRAIS</u>	<u>1º Quad.</u>
Pacientes novos em uso de medicação	05
Pacientes transferidos	02
Pacientes óbito (que faziam uso de medicação)	00
<u>DADOS EPIDEMIOLÓGICOS</u>	<u>1º Quad</u>
Pacientes notificados HIV	03
Pacientes Notificados Hepatite B e C	10
Pacientes Óbito HIV	01
Número de gestantes HIV+ confirmadas notificadas	01
Número de crianças expostas ao HIV notificados	01
Número de gestantes com Sífilis confirmadas notificadas	02



PROGRAMA DST/AIDS - EPAA – 2013

ATIVIDADES EDUCATIVAS

- **Campanha do Carnaval com distribuição de preservativos feminino e masculino, gel e material educativo em vários pontos da cidade e na concentração dos blocos mais tradicionais.**
- **DIA DO IDOSO: Evento realizado na Associação dos Aposentados em parceria com o NASF, realizado distribuição de insumos, material informativo sobre hepatites e tuberculose e oferta de teste rápido para hepatite B.**
- **Campanha Escola Sueli: “Projeto quem se ama , se cuida” oferta de teste rápido para hepatite B e distribuição de material educativo.**
- **Campanha Dia da Mulher no calçadão em parceria com a equipe do NASF, realizado oferta de teste rápido para hepatite B mais distribuição de Kit com material educativo e preservativo**
- **Dia da mulher organizado pela Associação de Comerciantes no ginásio de esportes oferta de teste rápido para hepatite B e distribuição de kit educativo.**




ADMINISTRATIVO

- **Assistência Farmacêutica**
- **Gerência de apoio a Recursos Humanos**
- **Gerência de Convênios e Avaliação de Contas**
- **Gerência de Informações**
- **Departamento de Compras**
- **Departamento de Controle de frota**
- **Departamento de Manutenção**



Recursos Humanos



- Estatutários: 306
- Comissionados: 17
- Municipalizados: 26
- Convênio PSF: 241
- Convênio CAPS/Saúde: 13
- Convênio Pronto Atendimento: 49
- Farmácia Popular do Brasil: 04
 - NASF: 14
 - SAMU: 26
- TOTAL 696 Funcionários da SMS



Assistência Farmacêutica

Medicamentos Fornecidos pelos Programas:

Programa	1º Quad.
Alto Custo	119.255
AIDS	49.260
Dose Certa	2.053,015
Diabetes	126.176
Esquistossomose	75
Hanseníase	3.530
Meningite	745
Tuberculose	10.230
Leishemiose	0
TOTAL	311.324



DEPARTAMENTO DE COMPRAS:

Despesas (A)	1º quad.
Material de Consumo	116.863,82
Material Odontológico	35.981,50
Medicamentos e Material de Enfermagem	64.888,27
Material de Distribuição Gratuita-	94.732,08
Material Permanente	110.761,32
TOTAL	423.226,99



DEPARTAMENTO DE COMPRAS/FINANCEIRO:

Despesas (B)	1º quad.
Diárias e Adiantamentos	34.700,00
Pessoal e Encargos	2.525.517,65
Serviços de Terceiros e Encargos	596.255,24
Subvenção Sociais	16.000,00
Convênios Santa Casa	5.406.480,01
Repasse UNIR	135.000,00
Repasse SAUDE MENTAL	
Repasse PSF	2.416.634,91
TOTAL	11.130.587,81

Despesas (A)	423.226,99
Despesas (B)	11.130.587,81
TOTAL	11.553.814,80



DEPARTAMENTO DE CONTROLE DE FROTA:

Ações	1º Quad.
Paciente Transportados	6.622
Viagens Realizadas	1.165
Ambulância UTI/viagens	49
Ambulância UTI/Paciente Transportados	98
Total	7.934