





Audiência Pública

Lei Complementar N.º 101/00 de 04/05/00, Parágrafo 4º , do artigo 9º.

***Prestação de Contas do 1º Quadrimestre
Ano referência: 2014***

Secretaria Municipal de Fazenda



AUDIÊNCIA PÚBLICA

A Prefeitura Municipal de Ubatuba apresenta a Audiência Pública, em atendimento a Lei Complementar n° 101/2000 – Lei de Responsabilidade Fiscal – Artigo 9° - § 4°, onde demonstrará o cumprimento das metas fiscais (receitas/Despesas) do 1° Quadrimestre de 2014

28 de Maio de 2014 – Escola Tancredo Neves



Detalhamento das Receitas Orçamentárias



EVOLUÇÃO DAS RECEITAS MUNICIPAIS

2009 – R\$	141.877.473,54
2010 – R\$	154.845.397,22
2011- R\$	181.318.062,34
2012 – R\$	195.399.505,92
2013 - R\$	197.275.429,46

ORÇAMENTO PARA 2014.....R\$ 236.158.800,00

19,71%

Comparativo 1º Quadrimestre (Jan/Abr)

2013.....R\$ 80.189.539,56

2014.....R\$ 92.712.256,90

Superávit período....**R\$ 12.522.717,34**



Receitas Jan/Abr 2014

- Receitas Correntes.....	R\$ 94.801.126,90
- Receitas Tributárias.....	R\$ 41.917.511,91
- Receitas de Contribuições.....	R\$ 839,37
- Receitas Patrimoniais.....	R\$ 836.571,25
- Receitas de Serviços.....	R\$ 0,00
- Transferências Correntes.....	R\$ 47.985.028,16
- Outras Receitas Correntes.....	R\$ 4.061.176,21
- Receitas de Capital.....	R\$ 2.712.574,05
- Transferências de Capital.....	R\$ 2.712.574,05
-(-) Fundeb.....	R\$ (4.801.444,05)
-Total Geral Arrecadado.....	<u>R\$ 92.712.256,90</u>



Detalhamento dos Tributos:

Receita Tributária.....R\$ 41.917.511,91

IPTU.....R\$ 26.408.860,36

ITBI.....R\$ 1.983.025,79

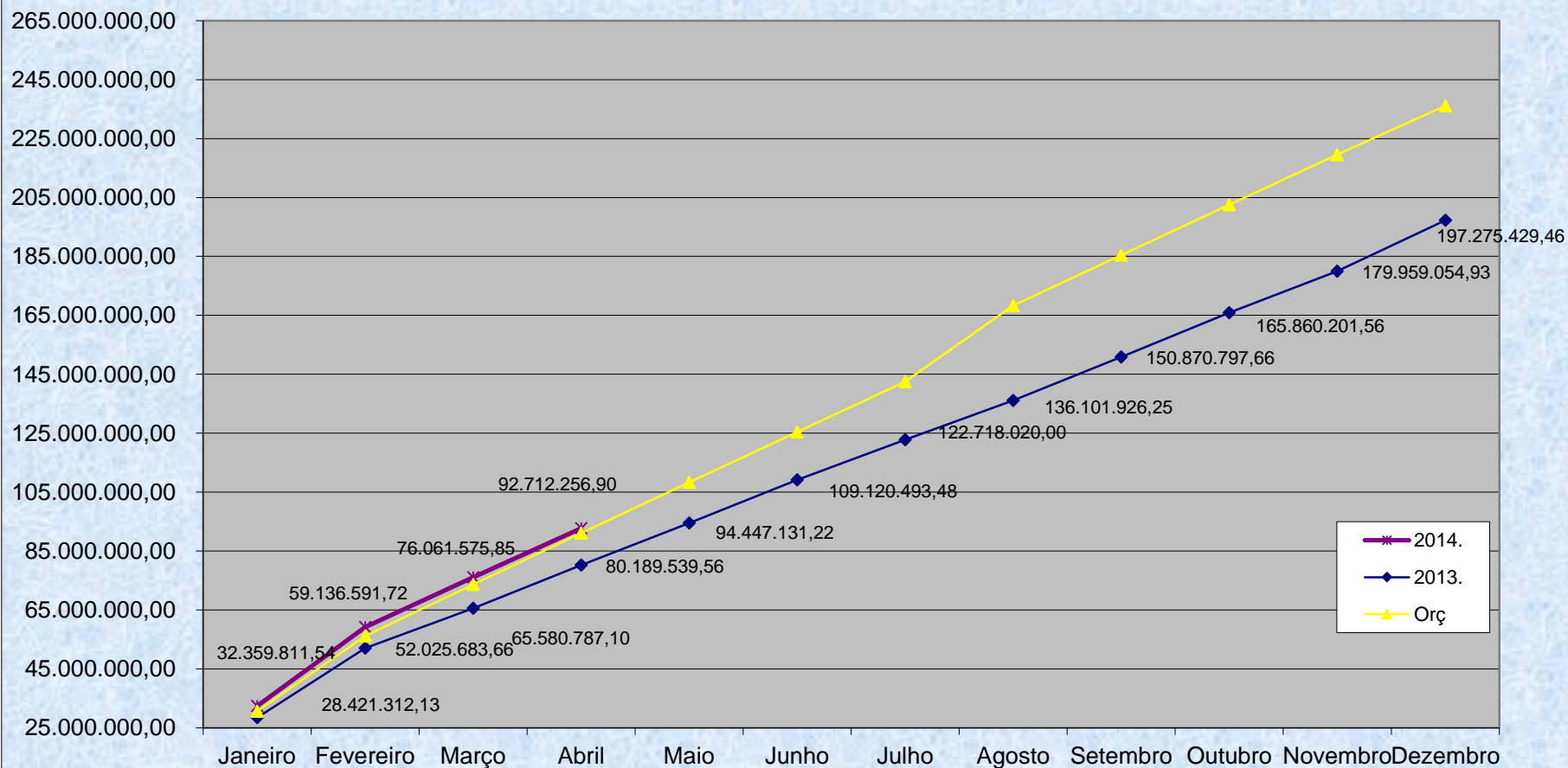
ISS.....R\$ 3.832.541,43

Taxas.....R\$ 8.776.375,15

IR.....R\$ 916.709,18



Gráfico Evolutivo das Receitas - 2014





Despesas



Despesas Orçamentárias 2014

- Previsto no Orçamento.....	R\$ 220.759.800,00	100%
- Empenhos no Quadrimestre.....	R\$ 93.206.456,40	42,22%
- Liquidados no Quadrimestre.....	R\$ 54.951.552,40	24,89%
- Pagos no Quadrimestre.....	R\$ 46.956.622,99	21,27%

Restos a Pagar

Lançado.....R\$ 17.941.780,77

Pagos.....R\$ 11.672.240,07



Despesas Empenhadas por Unidade Administrativa 2014

Unidade Administrativa	Dotação Atual	Empenhadas	%
Chefia de Gabinete	2.690.000,00	1.348.750,65	1,45
Assessoria da Tecnologia da Informação	3.344.900,00	254.407,97	0,27
Fundo Social de Solidariedade	20.000,00	11.687,67	0,01
Secretaria M. de Segurança Pública	1.085.000,00	626.599,60	0,67
Gerência da Defesa Civil	741.000,00	174.489,35	0,19
Comando da Guarda Municipal	2.960.000,00	865.635,00	0,93
Coordenadoria de Trânsito	2.197.700,00	537.059,91	0,58
Fundo Municipal Corpo Bombeiros	1.610.000,00	601.374,55	0,65
Secretaria M. de Assuntos Jurídicos	1.677.500,00	701.604,12	0,75
Secretaria M. de Administração	10.908.540,00	2.974.931,30	3,19
Secretaria M. de Fazenda	6.306.900,00	4.219.738,68	4,53
Secretaria M. de Educação	78.505.445,14	26.723.291,63	28,67
Secretaria M. de Obras	31.735.760,00	5.295.046,01	5,68
Administração da Regional Sul	424.500,00	109.475,75	0,12
Administração da Regional Norte	222.400,00	45.455,68	0,05
Administração da Regional Centro Sul	279.700,00	64.826,35	0,07
Administração da Regional Oeste	187.500,00	23.333,62	0,03
Secretaria M. de Arquitetura	1.730.000,00	471.903,80	0,51
Secretaria M. de Agricultura	1.288.100,00	244.970,81	0,26
Secretaria M. de Cidadania e Desenv. Social	3.245.800,00	960.569,17	1,03
Fundo M. da Criança e Adolescente	25.200,00	4.571,00	0,00
Fundo M. de Habitação	163.400,00	-	0,00
Secretaria M. de Saúde	47.828.000,00	28.320.954,87	30,39
Secretaria M. de Esporte	2.653.000,00	1.107.686,36	1,19
Secretaria M. de Turismo	648.600,00	185.691,32	0,20
Secretaria M. de Meio Ambiente	15.130.300,00	13.412.859,36	14,39
Fundo M. de Iluminação Pública	2.500.000,00	365.384,60	0,39
Encargos Gerais do Município	5.750.000,00	3.554.157,27	3,81
Total Geral	225.859.245,14	93.206.456,40	100,00



Despesas Liquidadas por Unidade Administrativa 2014

Unidade Administrativa	Dotação Atual	Liquidadas	%
Chefia de Gabinete	2.690.000,00	1.020.139,86	1,86
Assessoria da Tecnologia da Informação	3.344.900,00	187.988,15	0,34
Fundo Social de Solidariedade	20.000,00	7.557,67	0,01
Secretaria M. de Segurança Pública	1.085.000,00	573.729,48	1,04
Gerência da Defesa Civil	741.000,00	166.025,22	0,30
Comando da Guarda Municipal	2.960.000,00	862.139,21	1,57
Coordenadoria de Trânsito	2.197.700,00	189.717,46	0,35
Fundo Municipal Corpo Bombeiros	1.610.000,00	79.067,87	0,14
Secretaria M. de Assuntos Jurídicos	1.677.500,00	606.454,41	1,10
Secretaria M. de Administração	10.908.540,00	1.579.116,88	2,87
Secretaria M. de Fazenda	6.306.900,00	1.991.940,41	3,62
Secretaria M. de Educação	78.505.445,14	18.575.627,29	33,80
Secretaria M. de Obras	31.735.760,00	3.801.350,59	6,92
Administração da Regional Sul	424.500,00	98.785,60	0,18
Administração da Regional Norte	222.400,00	40.052,21	0,07
Administração da Regional Centro Sul	279.700,00	64.826,35	0,12
Administração da Regional Oeste	187.500,00	23.333,62	0,04
Secretaria M. de Arquitetura	1.730.000,00	449.603,15	0,82
Secretaria M. de Agricultura	1.288.100,00	176.861,94	0,32
Secretaria M. de Cidadania e Desenv. Social	3.245.800,00	602.876,58	1,10
Fundo M. da Criança e Adolescente	25.200,00	4.571,00	0,01
Fundo M. de Habitação	163.400,00	-	0,00
Secretaria M. de Saúde	47.828.000,00	15.588.141,40	28,37
Secretaria M. de Esporte	2.653.000,00	720.873,06	1,31
Secretaria M. de Turismo	648.600,00	169.463,49	0,31
Secretaria M. de Meio Ambiente	15.130.300,00	5.020.743,69	9,14
Fundo M. de Iluminação Pública	2.500.000,00	352.276,13	0,64
Encargos Gerais do Município	5.750.000,00	1.998.289,68	3,64
Total Geral	225.859.245,14	54.951.552,40	100,00

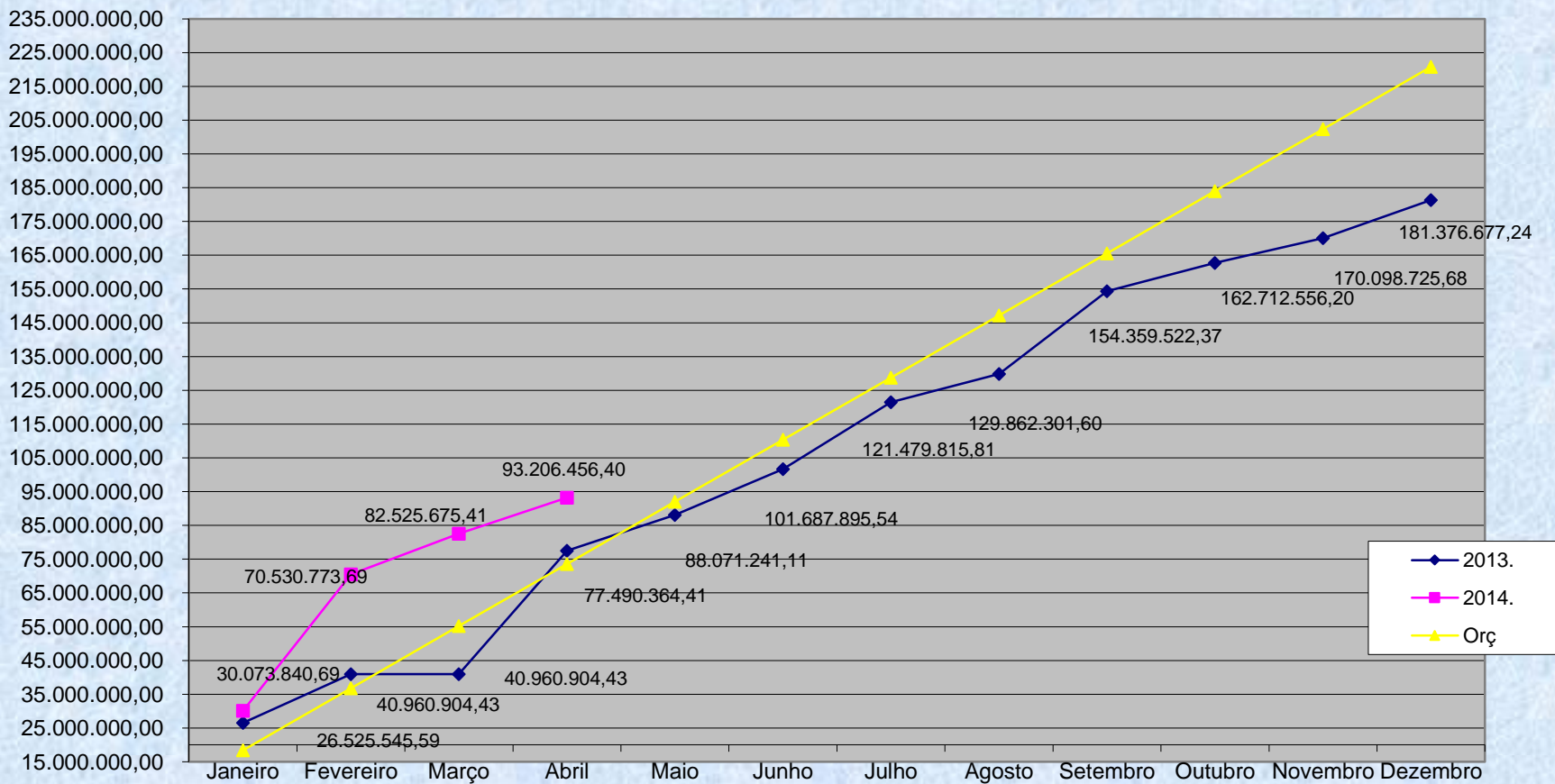


Despesas Pagas por Unidade Administrativa 2014

Unidade Administrativa	Pagas	%
Chefia de Gabinete	787.205,79	1,68
Assessoria da Tecnologia da Informação	149.209,04	0,32
Fundo Social de Solidariedade	2.193,67	0,00
Secretaria M. de Segurança Pública	529.531,19	1,13
Gerência da Defesa Civil	125.416,19	0,27
Comando da Guarda Municipal	654.454,26	1,39
Coordenadoria de Trânsito	109.287,40	0,23
Fundo Municipal Corpo Bombeiros	76.382,93	0,16
Secretaria M. de Assuntos Jurídicos	480.822,85	1,02
Secretaria M. de Administração	1.202.134,61	2,56
Secretaria M. de Fazenda	1.597.519,70	3,40
Secretaria M. de Educação	14.735.377,44	31,38
Secretaria M. de Obras	3.236.504,32	6,89
Administração da Regional Sul	69.798,99	0,15
Administração da Regional Norte	26.161,08	0,06
Administração da Regional Centro Sul	51.082,03	0,11
Administração da Regional Oeste	17.416,48	0,04
Secretaria M. de Arquitetura	342.278,61	0,73
Secretaria M. de Agricultura	140.775,19	0,30
Secretaria M. de Cidadania e Desenv. Social	455.159,34	0,97
Fundo M. da Criança e Adolescente	4.571,00	0,01
Fundo M. de Habitação	-	0,00
Secretaria M. de Saúde	14.404.976,71	30,68
Secretaria M. de Esporte	541.474,60	1,15
Secretaria M. de Turismo	141.882,33	0,30
Secretaria M. de Meio Ambiente	4.792.415,52	10,21
Fundo M. de Iluminação Pública	352.276,12	0,75
Encargos Gerais do Município	1.930.315,60	4,11
Total Geral	46.956.622,99	100,00



Grafico Evolutivo das Despesas - 2014

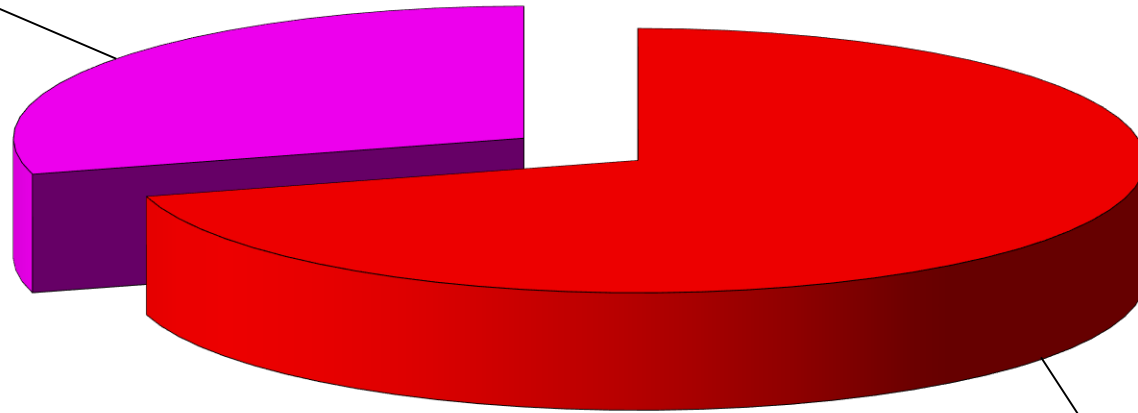




RECEITA CORRENTE LÍQUIDA X DESPEZA COM PESSOAL

49,27%

102.168.965,80



207.378.375,73

41,64%
1º Quadrimestre/13



EDUCAÇÃO



Valores Empenhados no 1º Quadrimestre de 2014

- TOTAL GERAL.....R\$ 26.723.291,63

34,23%
2013

28,37%
Empenho Total



Resultado Educação – 1º Trimestre (apuração)

	Mínimo	Aplicado
Aplicação.....	25,00%	28,76%

Fundeb

Magistério.....	60,00%	58,49%
Outras Despesas.....	40,00%	0,00%

Histórico 1º Quadrimestre

2012
21,90%

2013
18,01%



SAÚDE



Despesas Totais com Saúde 1º Quadrimestre de 2014

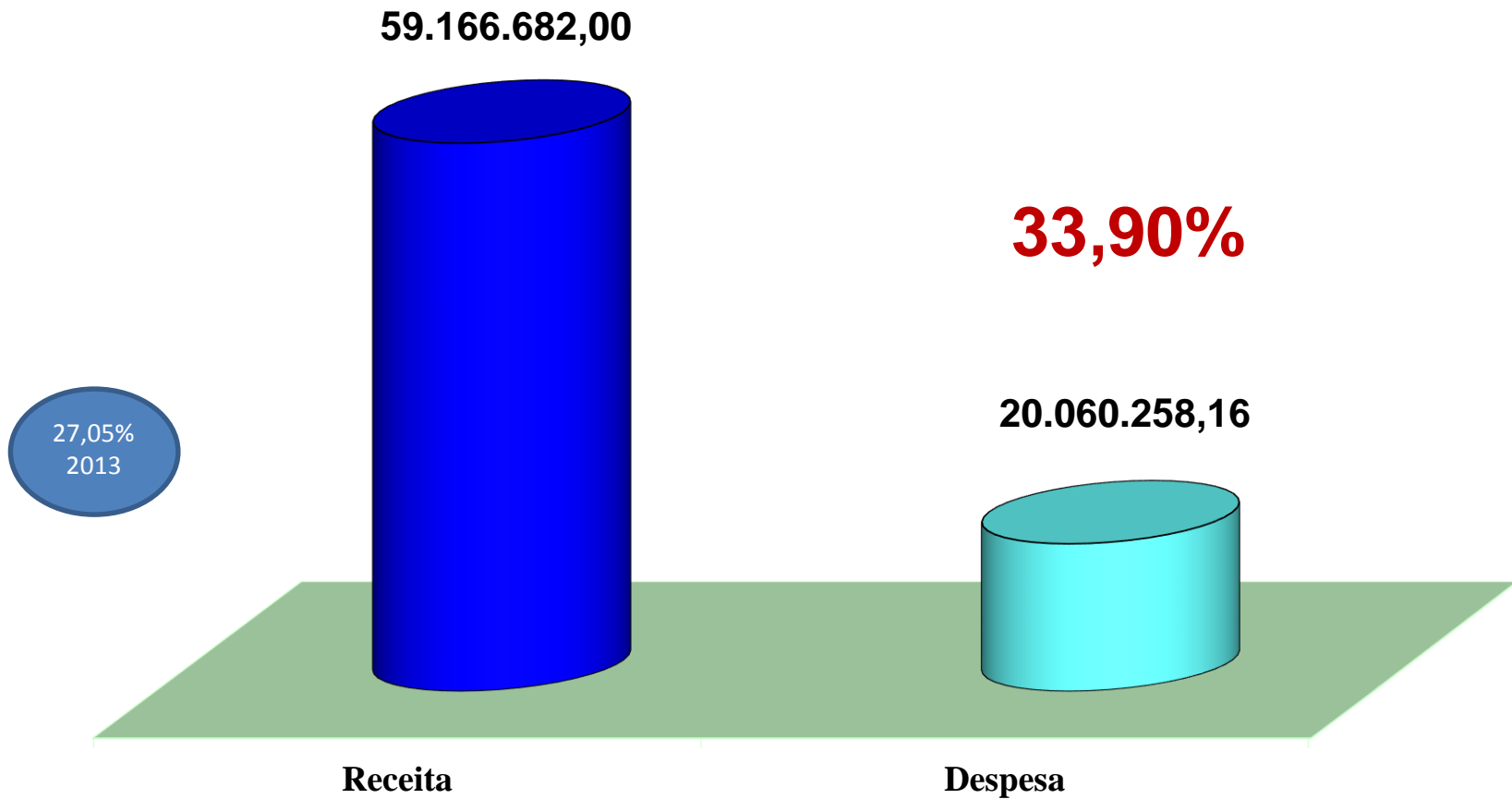
- Despesa Empenhada Total.....R\$ 93.206.456,40
- Despesa Empenhada Saúde.....R\$ 28.320.954,87

26,99%
2013

30,39%
Total de Empenhos



Despesas com Saúde - 15% 1º Quadrimestre de 2014





Portal da Transparência

www.ubatuba.sp.gov.br




Portal da Transparência de x

transparencia.ubatuba.sp.gov.br/home/

Portal da Transparência


Câmara Municipal ↗

Governo do Estado ↗



Prefeitura Municipal da Estância Balneária de Ubatuba

Honestidade e transparência.




Início

Licitação ▾

Folha de Pagamento ▾

Receita e Despesa ▾

Audiências Públicas ▾



Praia de Iperoig (Centro de Ubatuba)

Orçamentário - Serv...

Microsoft PowerPoi...

Portal da Transparê...

10:06



Prefeitura Municipal da Estância Balneária de Ubatuba

Honestidade e transparência.



- Início
- Licitação ▾
- Folha de Pagamento ▾
- Receita e Despesa ▾
- Audiências Públicas ▾

- Balancetes Mensais
- Despesas Diárias
- Receitas Diárias
- Saldo Bancário Diário
- Fornecedores
- Repasses Financeiros Federais



Praia de Iperoig (Centro de Ubatuba)



Despesas Diárias

Ano 2014 ▾

Jan Feb Mar Abr Mai

• Despesa Empenhada

- Dia 02: Download (PDF, 0KB)
- Dia 03: Download (PDF, 0KB)
- Dia 06: Download (PDF, 0KB)
- Dia 07: Download (PDF, 0KB)
- Dia 08: Download (PDF, 0KB)
- Dia 09: Download (PDF, 0KB)
- Dia 10: Download (PDF, 0KB)
- Dia 13: Download (PDF, 0KB)
- Dia 14: Download (PDF, 0KB)
- Dia 15: Download (PDF, 0KB)
- Dia 16: Download (PDF, 0KB)
- Dia 17: Download (PDF, 0KB)
- Dia 20: Download (PDF, 0KB)
- Dia 21: Download (PDF, 0KB)

• Despesa Paga

- Dia 02: Download (PDF, 0KB)
- Dia 06: Download (PDF, 0KB)
- Dia 08: Download (PDF, 0KB)
- Dia 10: Download (PDF, 0KB)
- Dia 13: Download (PDF, 0KB)
- Dia 14: Download (PDF, 0KB)
- Dia 15: Download (PDF, 0KB)
- Dia 16: Download (PDF, 0KB)
- Dia 17: Download (PDF, 0KB)
- Dia 20: Download (PDF, 0KB)
- Dia 21: Download (PDF, 0KB)
- Dia 22: Download (PDF, 0KB)
- Dia 23: Download (PDF, 0KB)
- Dia 24: Download (PDF, 0KB)



Secretaria Municipal de Fazenda e Planejamento

Mauricio H. F. Moromizato

Prefeito Municipal

Tarcisio Carlos de Abreu

Secretário M. de Fazenda

28 de Maio de 2014