



Audiência Pública

Lei Complementar N.º 101/00 de 04/05/00, Parágrafo 4º , do artigo 9º.

***Prestação de Contas do 1º Quadrimestre
Ano referência: 2015***

Secretaria Municipal de Fazenda





AUDIÊNCIA PÚBLICA

A Prefeitura Municipal de Ubatuba apresenta a Audiência Pública, em atendimento a Lei Complementar n° 101/2000 – Lei de Responsabilidade Fiscal – Artigo 9° - § 4°, onde demonstrará o cumprimento das metas fiscais (receitas/Despesas) do 1° Quadrimestre de 2015

27 de Maio de 2015 – Paço Municipal



Detalhamento das Receitas Orçamentárias



EVOLUÇÃO DAS RECEITAS MUNICIPAIS

2010 – R\$	154.845.397,22
2011- R\$	181.318.062,34
2012 – R\$	195.399.505,92
2013 - R\$	197.275.429,46
2014 - R\$	221.477.318,31

ORÇAMENTO PARA 2015.....R\$ 254.000.000,00

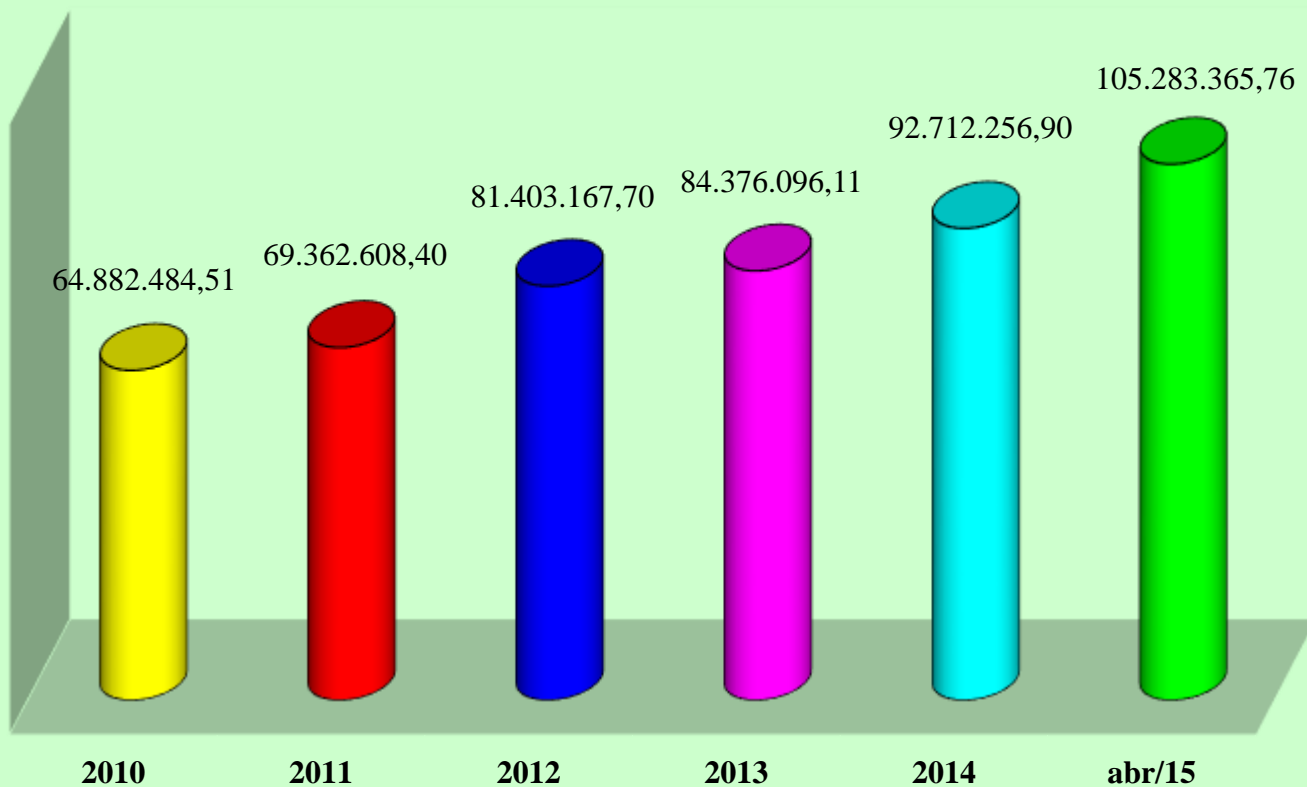
Comparativo 1º Quadrimestre (Jan/Abr)

2014.....R\$	92.712.256,90
2015.....R\$	105.283.365,76
Superávit período.... <u>R\$</u>	<u>12.571.108,86</u>

13,56%



COMPARATIVO DAS RECEITAS ATÉ ABRIL





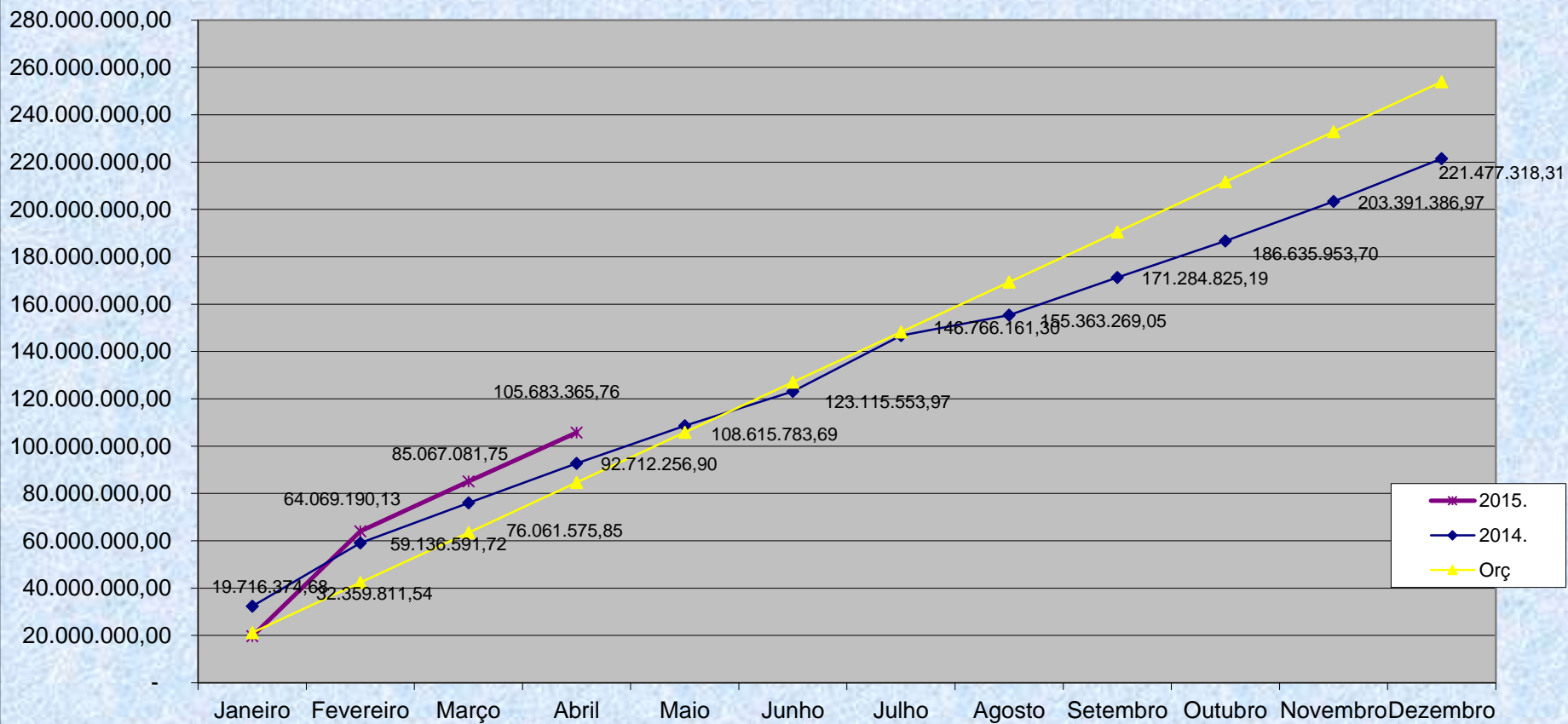
RECEITAS	ORÇADO	1º QUADRIMESTRE
RECEITA TRIBUTARIA	87.241.900,00	49.650.788,93
RECEITA DE CONTRIBUIÇÕES	2.500.000,00	448,02
RECEITA PATRIMONIAL	2.340.861,20	1.134.338,05
RECEITAS DE SERVIÇOS	3.500,00	0,00
TRANSFERENCIAS CORRENTES	135.227.715,20	51.212.843,83
OUTRAS RECEITAS CORRENTES	17.568.410,60	5.706.253,76
TRANSFERENCIAS DE CAPITAL	22.370.813,00	2.760.948,31
TOTAL	267.253.200,00	110.465.620,90
DEDUÇÃO DA RECEITA	13.253.200,00	5.182.255,14
TOTAL	254.000.000,00	105.283.365,76



AS MAIORES RECEITAS CORRENTES - BRUTAS	Orçada	1º Quadrimestre
IPTU	46.100.000,00	32.278.713,70
ITBI	7.000.000,00	3.090.814,82
ISS	13.000.000,00	4.098.757,10
T LIMP	12.500.000,00	7.148.970,16
FPM	30.800.000,00	11.221.615,75
ICMS	27.500.000,00	8.782.272,86
FUNDEB	40.500.000,00	15.656.187,61
CONVÊNIOS	12.798.385,00	2.937.628,06
DIVIDA ATIVA	12.801.000,00	3.404.855,06
DEMAIS RECEITAS	41.883.002,00	19.084.857,47



Gráfico Evolutivo das Receitas - 2015





Despesas



Despesas Orçamentárias 2015

- Previsto no Orçamento.....	R\$ 237.204.500,00	100%
- Empenhos no Quadrimestre.....	R\$ 121.881.638,74	51,38%
- Liquidados no Quadrimestre.....	R\$ 71.185.955,31	30,00%
- Pagos no Quadrimestre.....	R\$ 54.617.303,40	23,02%

Restos a Pagar

Lançado.....R\$ 22.742.588,34

Pagos.....R\$ 20.644.721,43



Despesas Empenhadas por Unidade Administrativa 2015

Despesas por Secretaria em 2015			
Unidade Administrativa	Dotação Atual	Empenhadas	%
Chefia de Gabinete	2.942.600,00	1.048.041,70	0,86
Assessoria da Tecnologia da Informação	3.840.500,00	231.216,66	0,19
Fundo Social de Solidariedade	30.000,00	3.242,48	0,00
Secretaria Municipal de Comunicação Social	784.300,00	240.107,76	0,20
Secretaria M. de Segurança Pública	1.199.000,00	615.063,79	0,50
Comando da Guarda Municipal	3.048.000,00	915.339,57	0,75
Coordenadoria de Trânsito	2.070.000,00	1.379.654,50	1,13
Fundo Municipal de Bombeiros	530.000,00	125.113,95	0,10
Comissão de Defesa Civil de Ubatuba	628.000,00	152.711,86	0,13
Secretaria M. de Assuntos Jurídicos	2.706.000,00	1.052.377,08	0,86
Secretaria M. de Administração	9.820.000,00	3.280.576,36	2,69
Secretaria M. de Fazenda	7.822.473,00	3.585.939,09	2,94
Secretaria M. de Educação	82.198.200,00	37.780.673,91	31,00
Secretaria M. de Obras	24.000.000,00	9.704.648,98	7,96
Administração da Regional Sul	444.800,00	114.336,06	0,09
Administração da Regional Norte	236.500,00	55.280,91	0,05
Administração da Regional Centro Sul	339.700,00	73.546,62	0,06
Administração da Regional Oeste	199.000,00	52.452,86	0,04
Secretaria M. de Arquitetura	1.850.000,00	605.175,56	0,50
Secretaria M. de Agricultura	1.207.000,00	300.421,78	0,25
Secretaria M. de Cidadania e Desenv. Social	3.945.200,00	1.476.132,30	1,21
Fundo M. da Criança e Adolescente	412.000,00	12.800,00	0,01
Secretaria M. de Saúde	59.982.149,00	40.342.168,39	33,10
Secretaria M. de Esporte	2.805.000,00	1.063.502,31	0,87
Secretaria M. de Turismo	1.160.000,00	258.558,44	0,21
Secretaria M. de Meio Ambiente	16.444.078,00	10.341.519,82	8,48
Fundo M. de Iluminação Pública	2.500.000,00	1.808.774,40	1,48
Encargos Gerais do Município	4.060.000,00	5.262.261,60	4,32
Total Geral	237.204.500,00	121.881.638,74	100,00



Despesas Liquidadas por Unidade Administrativa 2015

Despesas por Secretaria em 2015			
Unidade Administrativa	Dotação Atual	Liquidadas	%
Chefia de Gabinete	2.942.600,00	891.024,55	1,25
Assessoria da Tecnologia da Informação	3.840.500,00	178.181,16	0,25
Fundo Social de Solidariedade	30.000,00	2.780,45	0,00
Secretaria Municipal de Comunicação Social	784.300,00	72.070,65	0,10
Secretaria M. de Segurança Pública	1.199.000,00	549.281,27	0,77
Comando da Guarda Municipal	3.048.000,00	902.925,24	1,27
Coordenadoria de Trânsito	2.070.000,00	546.552,33	0,77
Fundo Municipal de Bombeiros	530.000,00	102.787,57	0,14
Comissão de Defesa Civil de Ubatuba	628.000,00	151.847,86	0,21
Secretaria M. de Assuntos Jurídicos	2.706.000,00	868.970,89	1,22
Secretaria M. de Administração	9.820.000,00	1.743.996,24	2,45
Secretaria M. de Fazenda	7.822.473,00	1.828.487,41	2,57
Secretaria M. de Educação	82.198.200,00	23.479.507,18	32,98
Secretaria M. de Obras	24.000.000,00	4.043.007,34	5,68
Administração da Regional Sul	444.800,00	110.602,06	0,16
Administração da Regional Norte	236.500,00	55.280,91	0,08
Administração da Regional Centro Sul	339.700,00	73.546,62	0,10
Administração da Regional Oeste	199.000,00	52.452,86	0,07
Secretaria M. de Arquitetura	1.850.000,00	546.948,91	0,77
Secretaria M. de Agricultura	1.207.000,00	227.863,19	0,32
Secretaria M. de Cidadania e Desenv. Social	3.945.200,00	803.068,73	1,13
Fundo M. da Criança e Adolescente	412.000,00	7.580,00	0,01
Secretaria M. de Saúde	59.982.149,00	24.293.347,64	34,13
Secretaria M. de Esporte	2.805.000,00	768.753,88	1,08
Secretaria M. de Turismo	1.160.000,00	216.648,81	0,30
Secretaria M. de Meio Ambiente	16.444.078,00	4.847.803,57	6,81
Fundo M. de Iluminação Pública	2.500.000,00	699.449,40	0,98
Encargos Gerais do Município	4.060.000,00	3.121.188,59	4,38
Total Geral	237.204.500,00	71.185.955,31	100,00



Despesas Pagas por Unidade Administrativa 2015

Despesas por Secretaria em 2015			
Unidade Administrativa	Dotação Atual	Pagas	%
Chefia de Gabinete	2.942.600,00	670.293,82	1,23
Assessoria da Tecnologia da Informação	3.840.500,00	144.019,98	0,26
Fundo Social de Solidariedade	30.000,00	1.870,45	0,00
Secretaria Municipal de Comunicação Social	784.300,00	37.347,23	0,07
Secretaria M. de Segurança Pública	1.199.000,00	446.408,11	0,82
Comando da Guarda Municipal	3.048.000,00	671.779,65	1,23
Coordenadoria de Trânsito	2.070.000,00	507.748,76	0,93
Fundo Municipal de Bombeiros	530.000,00	69.571,66	0,13
Comissão de Defesa Civil de Ubatuba	628.000,00	115.988,86	0,21
Secretaria M. de Assuntos Jurídicos	2.706.000,00	739.905,96	1,35
Secretaria M. de Administração	9.820.000,00	1.151.599,47	2,11
Secretaria M. de Fazenda	7.822.473,00	929.900,89	1,70
Secretaria M. de Educação	82.198.200,00	17.551.730,76	32,14
Secretaria M. de Obras	24.000.000,00	2.398.500,00	4,39
Administração da Regional Sul	444.800,00	85.894,54	0,16
Administração da Regional Norte	236.500,00	42.048,21	0,08
Administração da Regional Centro Sul	339.700,00	54.497,87	0,10
Administração da Regional Oeste	199.000,00	39.839,12	0,07
Secretaria M. de Arquitetura	1.850.000,00	406.610,23	0,74
Secretaria M. de Agricultura	1.207.000,00	190.620,62	0,35
Secretaria M. de Cidadania e Desenv. Social	3.945.200,00	650.187,57	1,19
Fundo M. da Criança e Adolescente	412.000,00	-	0,00
Secretaria M. de Saúde	59.982.149,00	21.135.722,40	38,70
Secretaria M. de Esporte	2.805.000,00	613.440,62	1,12
Secretaria M. de Turismo	1.160.000,00	166.700,07	0,31
Secretaria M. de Meio Ambiente	16.444.078,00	2.358.777,77	4,32
Fundo M. de Iluminação Pública	2.500.000,00	417.629,45	0,76
Encargos Gerais do Município	4.060.000,00	3.018.669,39	5,53
Total Geral	237.204.500,00	54.617.303,46	100,00



DESPESAS POR UNIDADES ORÇAMENTÁRIAS





DESPESAS POR UNIDADES ORÇAMENTÁRIAS

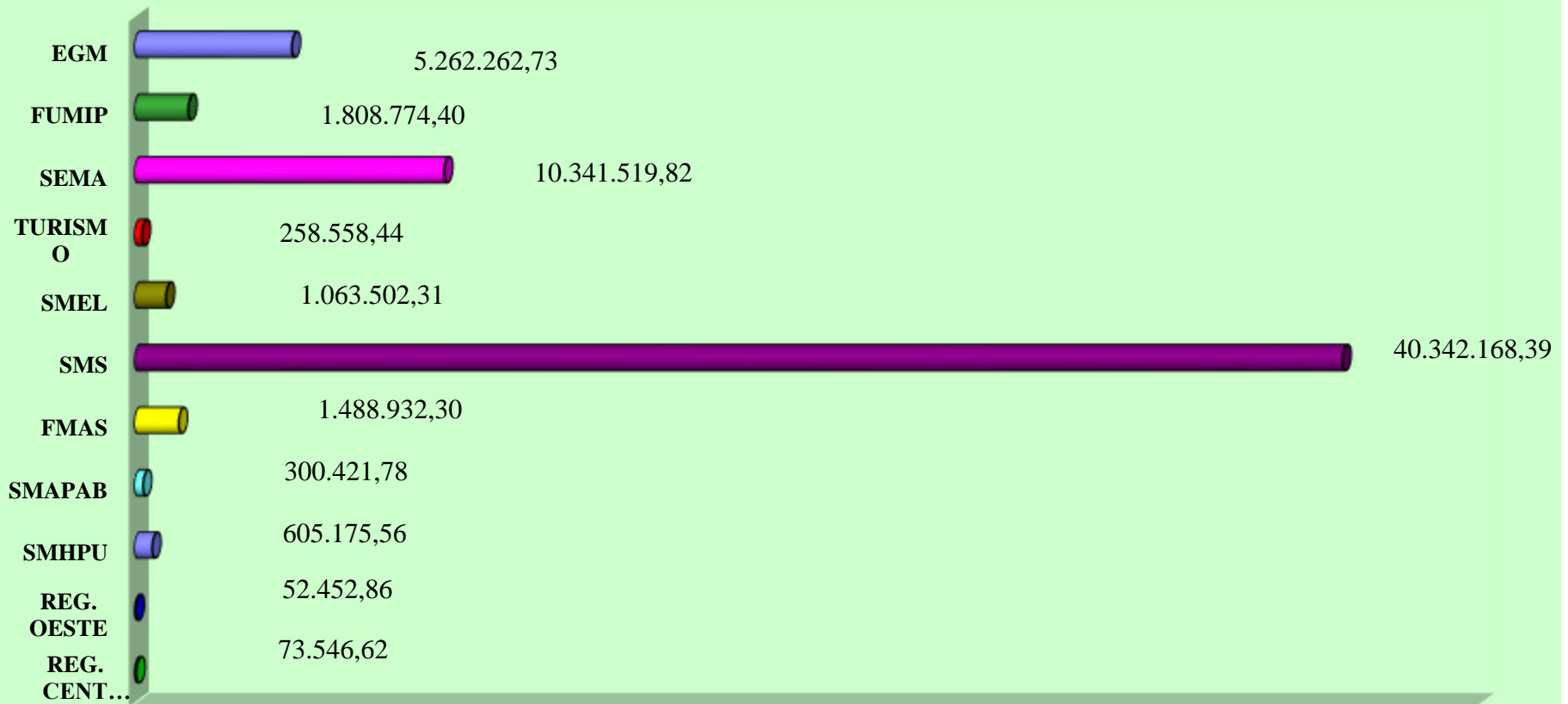





Grafico Evolutivo das Despesas - 2015

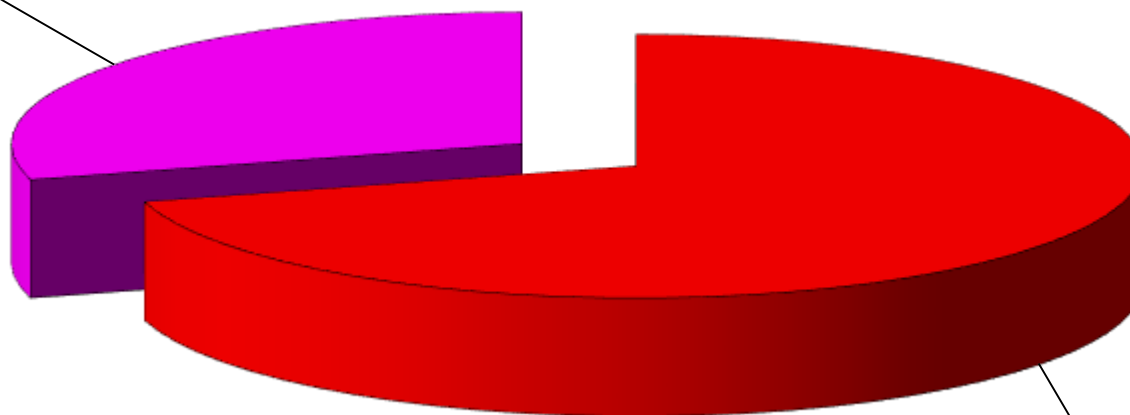




RECEITA CORRENTE LÍQUIDA X DESPESA COM PESSOAL

51,02%

116.826.563,97



228.993.390,85

49,27%
1º Quadrimestre/14



EDUCAÇÃO



Valores Empenhados no 1º Quadrimestre de 2015

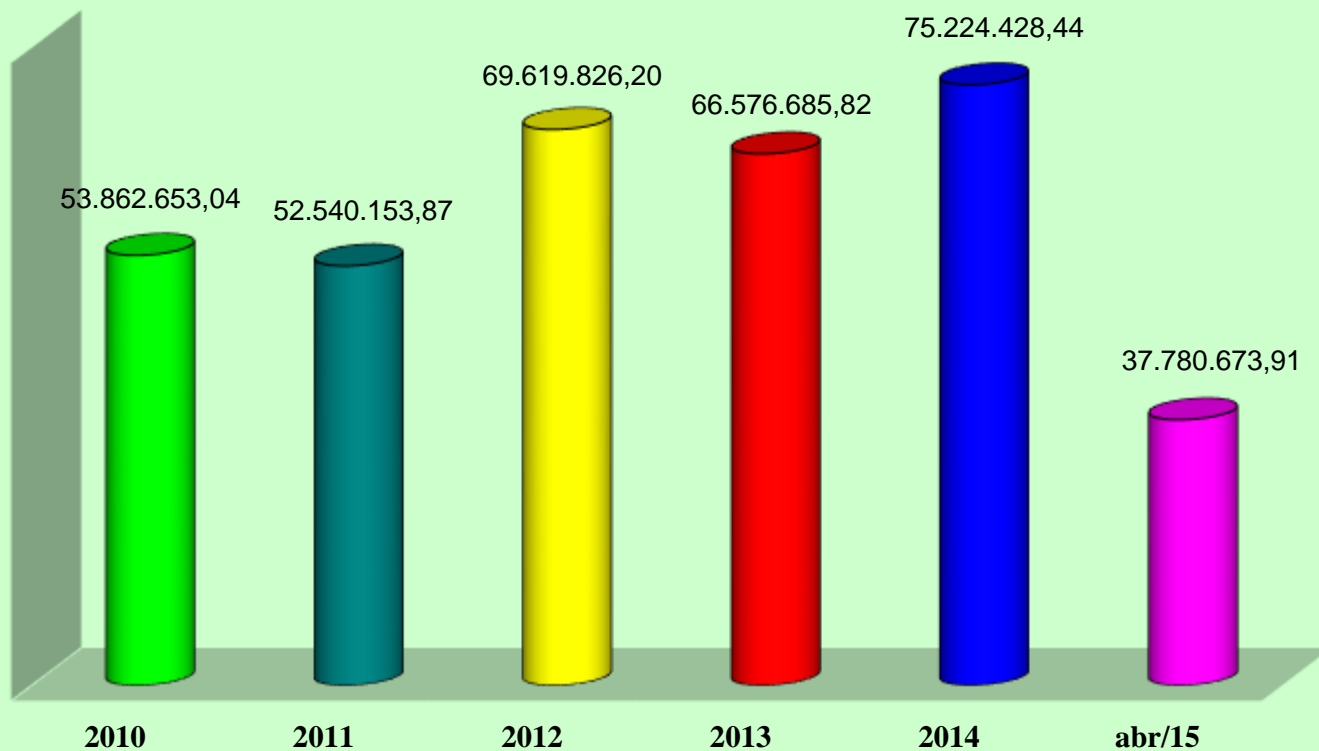
- TOTAL GERAL.....R\$ 37.780.673,91

28,37%
2014

31,00%
Empenho Total



COMPARATIVO DAS DESPESAS TOTAIS COM EDUCAÇÃO





Resultado Educação – 1º Trimestre (apuração)

	Mínimo	Aplicado
Aplicação.....	25,00%	29,94%

Fundeb

Magistério.....	60,00%	50,14%
Outras Despesas.....	40,00%	11,66%

Histórico 1º Quadrimestre

2013
18,01%

2014
28,76%



SAÚDE



Despesas Totais com Saúde 1º Quadrimestre de 2015

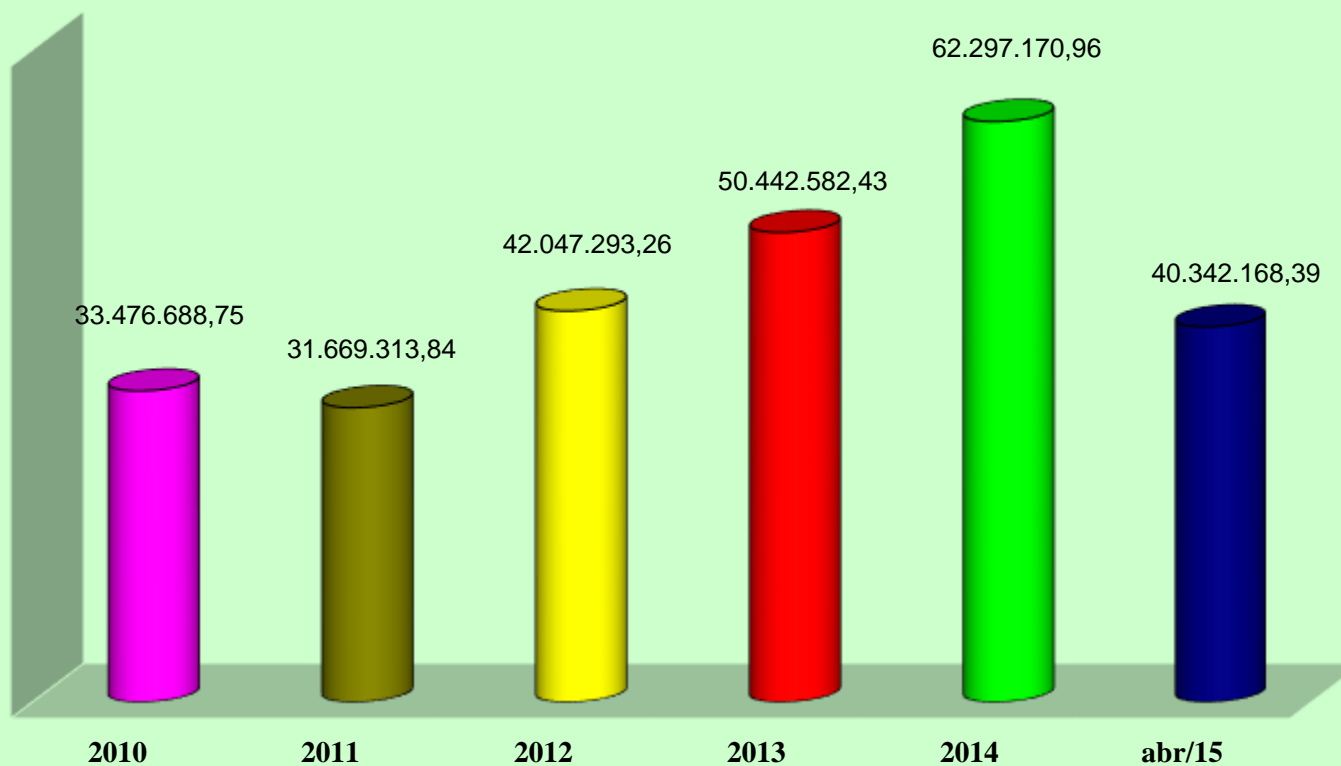
- Despesa Empenhada Total.....R\$ 121.881.638,74
- Despesa Empenhada Saúde.....R\$ 40.342.168,39

30,39%
2014

33,10%
Total de Empenhos

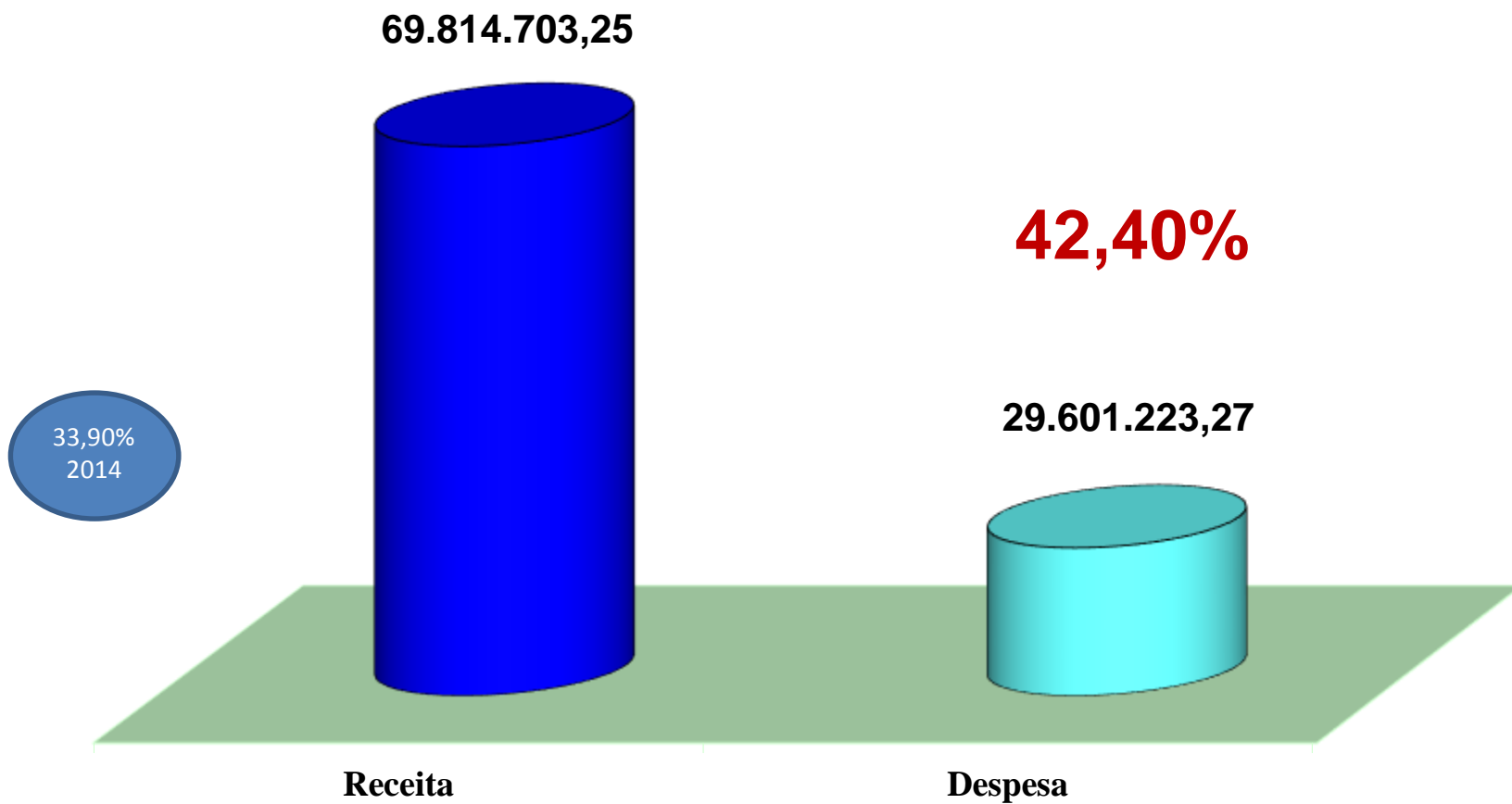


COMPARATIVO DAS DESPESAS COM SAÚDE





Despesas com Saúde - 15% 1º Quadrimestre de 2015





TRANSFERÊNCIAS PARA ADMINISTRAÇÕES INDIRETAS

Órgão	Receita	Despesa	Transferências Financeiras até Abril de 2015
Instituto	38.858.000,00	41.058.000,00	671.616,04
Fundac	30.000,00	2.182.500,00	551.600,00
Fundart	53.350,00	3.004.350,00	780.000,00
Câmara Municipal	-	9.492.000,00	3.164.000,00
Total Geral	38.941.350,00	55.736.850,00	5.167.216,04



Portal da Transparência

www.ubatuba.sp.gov.br



Prefeitura Municipal da Estância Balneária de Ubatuba

Honestidade e transparência.



- Início
- Licitação
- Folha de Pagamento
- Receita e Despesa
- Audiências Públicas



Praia de Iperoig (Centro de Ubatuba)



Prefeitura Municipal da Estância Balneária de Ubatuba

Honestidade e transparência.



Início

Licitação ▾

Folha de Pagamento ▾

Receita e Despesa ▾

Audiências Públicas ▾

Balancetes Mensais

Despesas Diárias

Receitas Diárias

Saldo Bancário Diário

Fornecedores

Repasse Financeiros Federais



Praia de Iperoig (Centro de Ubatuba)



Prefeitura Municipal da Estância Balneária de Ubatuba

Honestidade e transparência.



- Início
- Licitação
- Folha de Pagamento
- Receita e Despesa**
- Audiências Públicas

Despesas Diárias

Ano 2014

- Jan
- Fev
- Mar
- Abr
- Mai

• Despesa Empenhada

- Dia 02: [Download](#) (PDF, 0KB)
- Dia 03: [Download](#) (PDF, 0KB)
- Dia 06: [Download](#) (PDF, 0KB)
- Dia 07: [Download](#) (PDF, 0KB)
- Dia 08: [Download](#) (PDF, 0KB)
- Dia 09: [Download](#) (PDF, 0KB)
- Dia 10: [Download](#) (PDF, 0KB)
- Dia 13: [Download](#) (PDF, 0KB)
- Dia 14: [Download](#) (PDF, 0KB)
- Dia 15: [Download](#) (PDF, 0KB)
- Dia 16: [Download](#) (PDF, 0KB)
- Dia 17: [Download](#) (PDF, 0KB)
- Dia 20: [Download](#) (PDF, 0KB)
- Dia 21: [Download](#) (PDF, 0KB)

• Despesa Paga

- Dia 02: [Download](#) (PDF, 0KB)
- Dia 06: [Download](#) (PDF, 0KB)
- Dia 08: [Download](#) (PDF, 0KB)
- Dia 10: [Download](#) (PDF, 0KB)
- Dia 13: [Download](#) (PDF, 0KB)
- Dia 14: [Download](#) (PDF, 0KB)
- Dia 15: [Download](#) (PDF, 0KB)
- Dia 16: [Download](#) (PDF, 0KB)
- Dia 17: [Download](#) (PDF, 0KB)
- Dia 20: [Download](#) (PDF, 0KB)
- Dia 21: [Download](#) (PDF, 0KB)
- Dia 22: [Download](#) (PDF, 0KB)
- Dia 23: [Download](#) (PDF, 0KB)
- Dia 24: [Download](#) (PDF, 0KB)



Secretaria Municipal de Fazenda

Mauricio H. F. Moromizato

Prefeito Municipal

Isabella Vianna Vassão

Secretária M. de Fazenda

27 de Maio de 2015