



Audiência Pública

Lei Complementar N.º 101/00 de 04/05/00, Parágrafo 4º , do artigo 9º.

***Prestação de Contas do 2º Quadrimestre
Ano referência: 2017***

Secretaria Municipal de Fazenda





AUDIÊNCIA PÚBLICA

A Prefeitura Municipal de Ubatuba apresenta a Audiência Pública, em atendimento a Lei Complementar n° 101/2000 – Lei de Responsabilidade Fiscal – Artigo 9° - § 4°, onde demonstrará o cumprimento das metas fiscais (receitas/Despesas) do 2° Quadrimestre de 2017

27 de Setembro de 2017 – Escola Tancredo Neves



Detalhamento das Receitas Orçamentárias



EVOLUÇÃO DAS RECEITAS MUNICIPAIS

2012 – R\$	195.399.505,92
2013 - R\$	197.275.429,46
2014 - R\$	221.477.318,31
2015 - R\$	250.234.104,74
2016 - R\$	269.020.476,69

ORÇAMENTO PARA 2017.....R\$ 288.000.000,00

Comparativo 2º Quadrimestre (Jan/Ago)

2016.....R\$	187.992.713,98
2017.....R\$	194.292.478,98

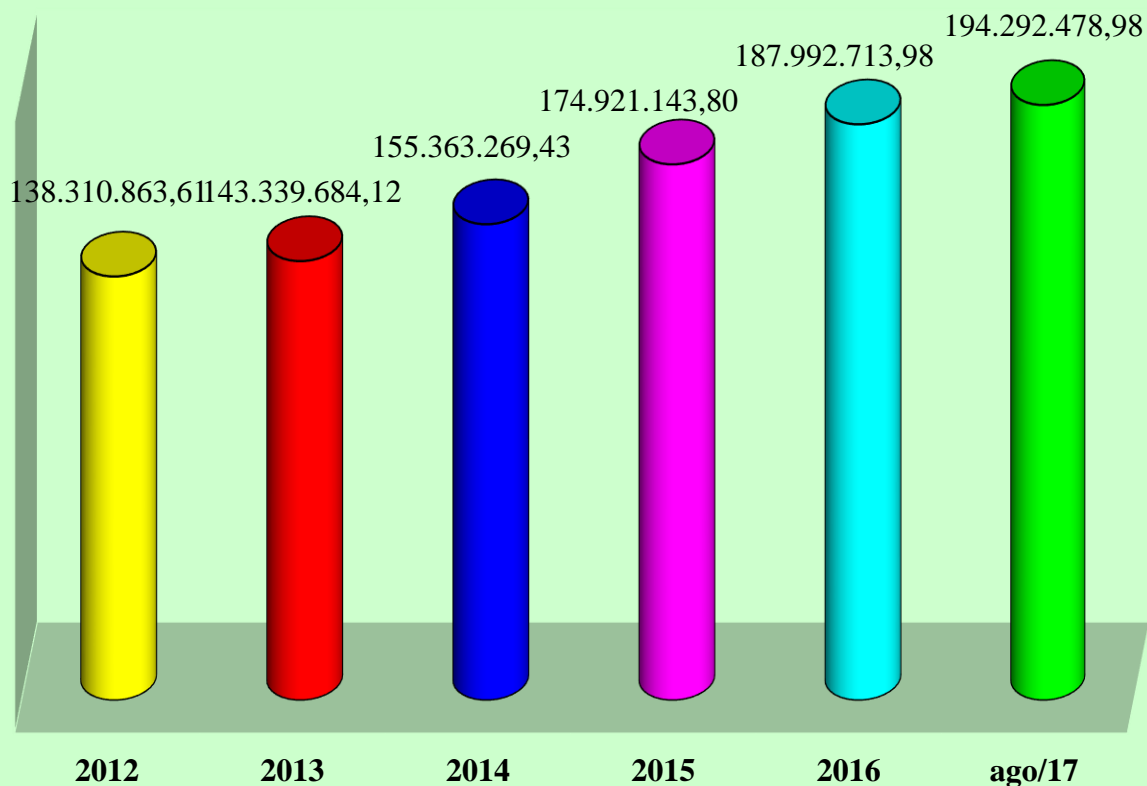
Superávit período.....R\$ 6.299.765,00

+ 03,35%

67,46%
Valor Orçado



GRÁFICO COMPARATIVO DAS RECEITAS ATÉ 2º QUADRIMESTRE DE 2018





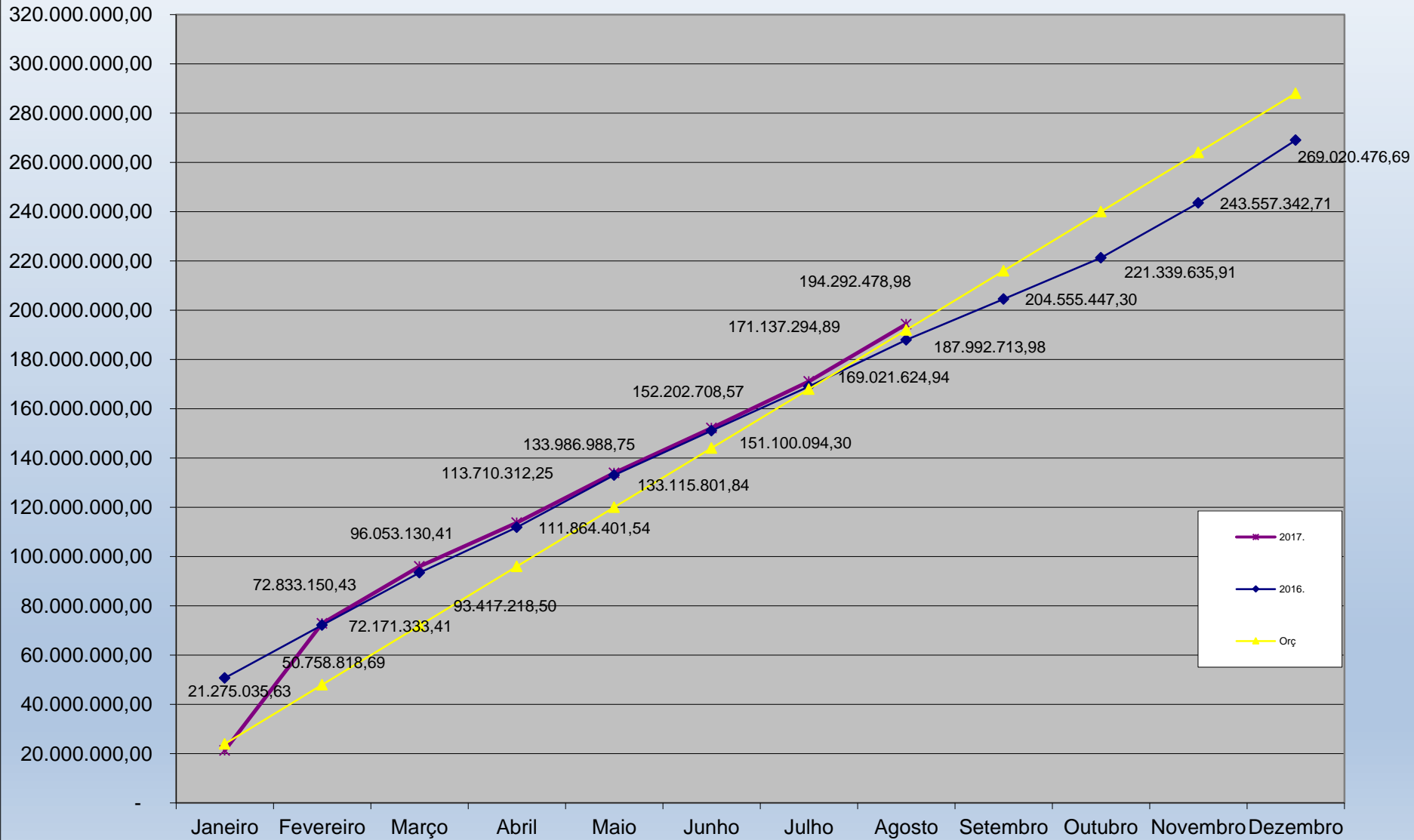
RECEITAS	ORÇADO	2º QUADRIMESTRE
RECEITA TRIBUTARIA	110.751.887,90	84.766.675,31
RECEITA DE CONTRIBUIÇÕES	0,00	81,12
RECEITA PATRIMONIAL	2.687.950,00	2.687.950,00
RECEITAS DE SERVIÇOS	100,00	0,00
TRANSFERENCIAS CORRENTES	149.546.551,00	104.544.351,99
OUTRAS RECEITAS CORRENTES	19.892.850,10	14.426.486,28
TRANSFERENCIAS DE CAPITAL	19.193.381,00	1.783.207,63
TOTAL	302.072,720,00	204.583.068,12
DEDUÇÃO DA RECEITA	-14.072.720,00	-10.290.589,14
TOTAL	288.000.000,00	194.292.478,98



AS MAIORES RECEITAS CORRENTES - BRUTAS	Orçada	1º Quadrimestre
IPTU	60.800.000,00	49.087.031,05
ITBI	10.500.000,00	7.299.074,02
ISS	14.000.000,00	4.982.589,72
T LIMP	13.600.000,00	8.808.974,27
FPM – Repasse Federal	31.000.000,00	22.936.085,68
ICMS – Repasses Estadual	29.000.000,00	19.816.483,07
FUNDEB	49.090.000,00	29.331.561,13
DIVIDA ATIVA	9.778.520,00	5.943.762,02
DEMAIS RECEITAS	70.231.480,00	46.086.918,02



Gráfico Evolutivo das Receitas - 2017





Despesas



Despesas Orçamentárias 2017

- Previsto no Orçamento.....	R\$ 269.265.400,00	100,00 %
- Empenhos até Quadrimestre.....	R\$ 202.050.868,96	79,57%
- Liquidados até Quadrimestre.....	R\$ 164.347.658,01	64,72 %
- Pagos até Quadrimestre.....	R\$ 145.980.328,28	57,49%



Restos a Pagar

“Despesas não pagas até 31/12/2016”

Lançado.....	R\$ 18.997.068,81
Pagos.....	R\$ 16.610.747,23
Cancelados.....	R\$ 296.894,06
Saldo à pagar.....	R\$ 2.089.427,52*

* *Precatório parcelado*

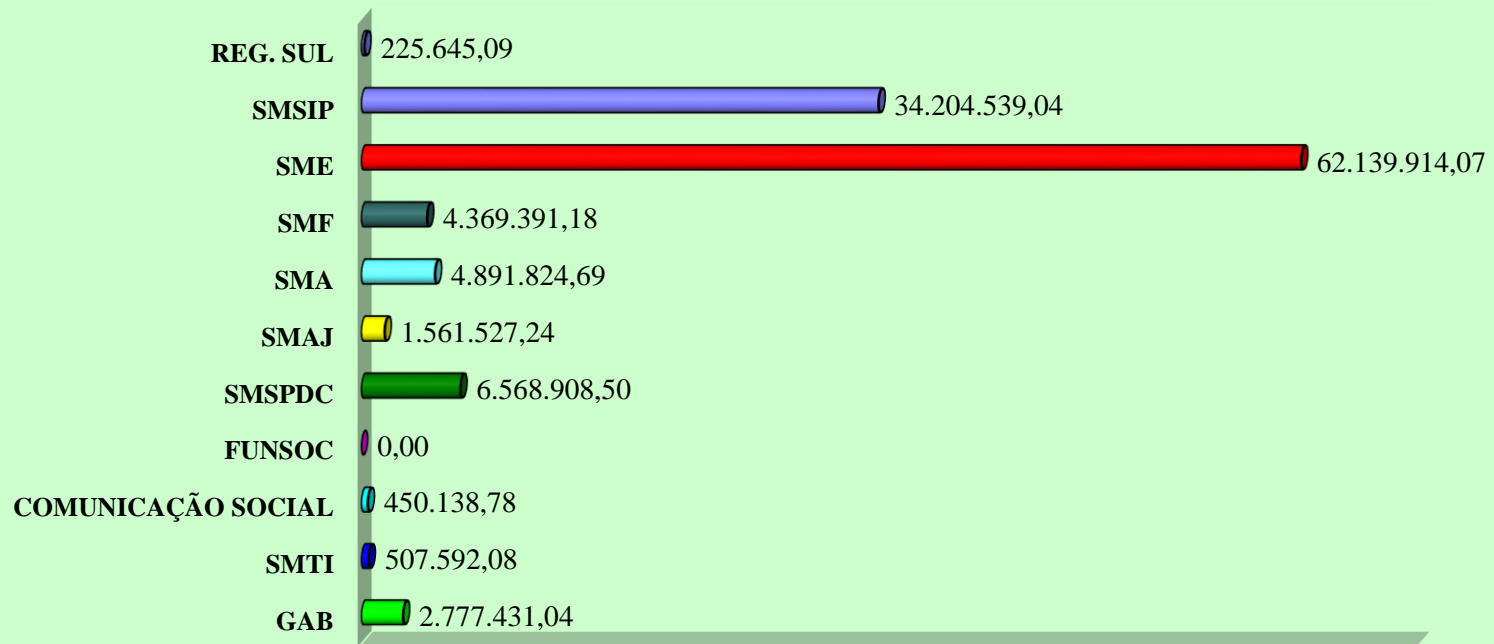


Despesas Empenhadas por Unidade Administrativa até AGOSTO 2017

DESPESA TOTAL	EMPENHADA	ORÇADA
GAB	2.777.431,04	3.267.100,00
SMTI	507.592,08	1.311.771,00
COMUNICAÇÃO SOCIAL	450.138,78	756.100,00
FUNSOC	0,00	10.000,00
SMSPDC	6.568.908,50	11.146.700,00
SMAJ	1.561.527,24	2.842.600,00
SMA	4.891.824,69	8.773.000,00
SMF	4.369.391,18	6.654.000,00
SME	62.139.914,07	92.239.427,00
SMSIP	34.204.539,04	43.323.000,00
REG. SUL	225.645,09	463.000,00
REG. NORTE	125.295,53	241.500,00
REG. CENTRO SUL	153.123,56	450.000,00
REG. OESTE	96.711,73	206.600,00
SMHPU	1.394.415,07	2.458.200,00
SMAPAB	658.964,98	1.351.800,00
FMAS	3.046.093,87	4.974.800,00
SMS	60.471.015,72	72.434.784,00
SMEL	2.651.877,96	3.244.300,00
TURISMO	829.468,58	874.000,00
SEMA	840.409,74	2.630.718,00
FUMIP	2.483.706,14	3.200.000,00
EGM	11.602.874,37	6.412.000,00
TOTAL	202.050.868,96	269.265.400,00



DESPESAS POR UNIDADES ORÇAMENTÁRIAS – AGOSTO/2017





DESPESAS POR UNIDADES ORÇAMENTÁRIAS – AGOSTO/2017


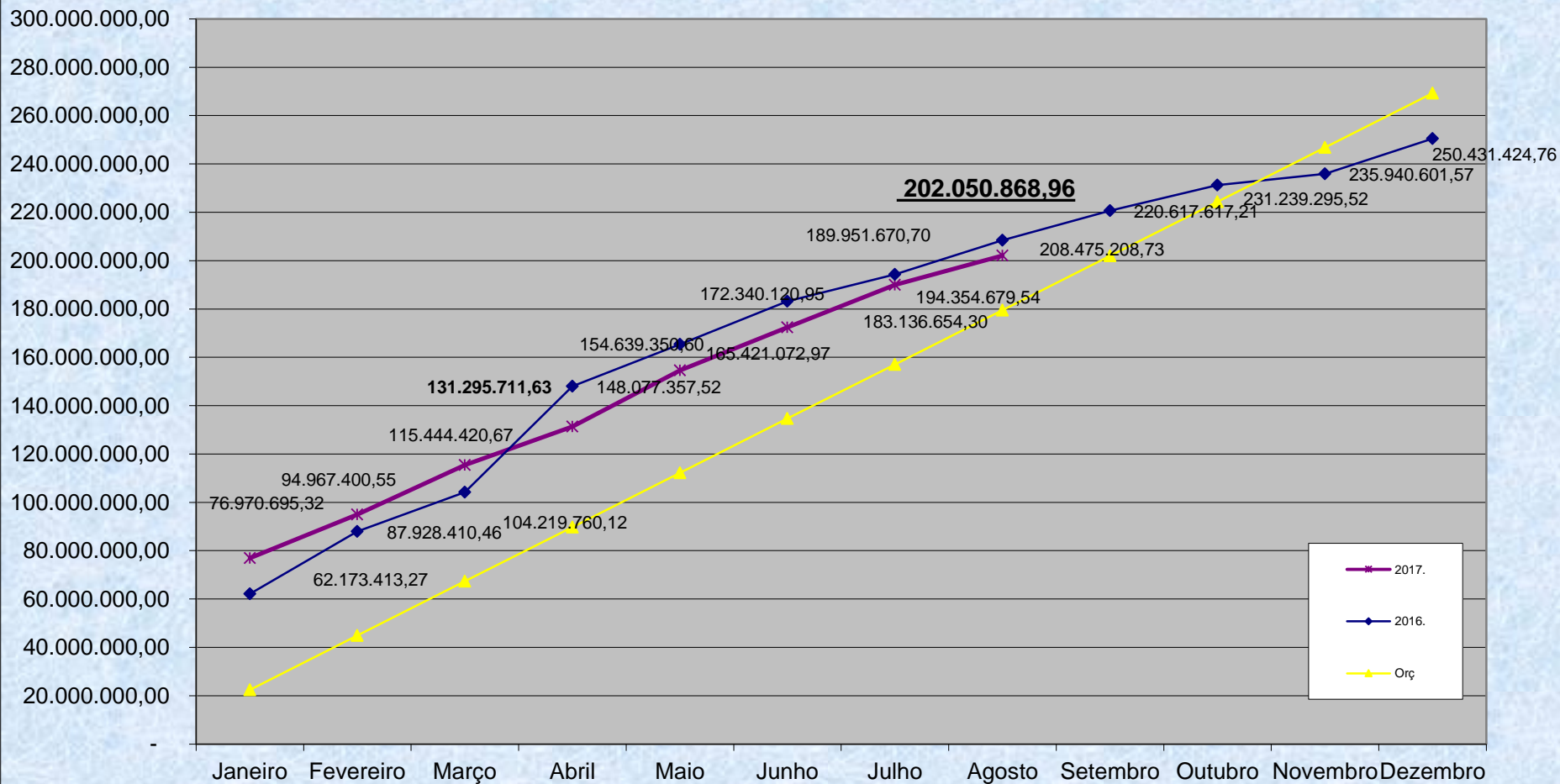




Gráfico Evolutivo das Despesas - 2017

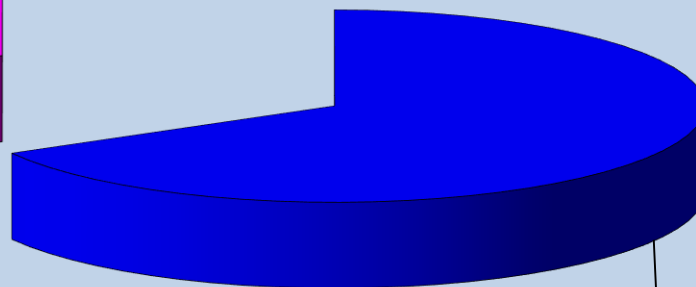





RECEITA CORRENTE LÍQUIDA X DESPESA COM PESSOAL

136.096.451,17

50,54%



Ano anterior – 2016
49,63%

269.299.233,29



EDUCAÇÃO



Despesas Totais com Educação

2º Quadrimestre de 2017

- TOTAL GERAL.....R\$ 51.735.475,33

42,37%
2016

40,04%
Empenho Total



Resultado Educação – 2º Trimestre (Jan/Jun)

	Mínimo	Aplicado
Aplicação.....	25,00%	24,76%

Fundeb

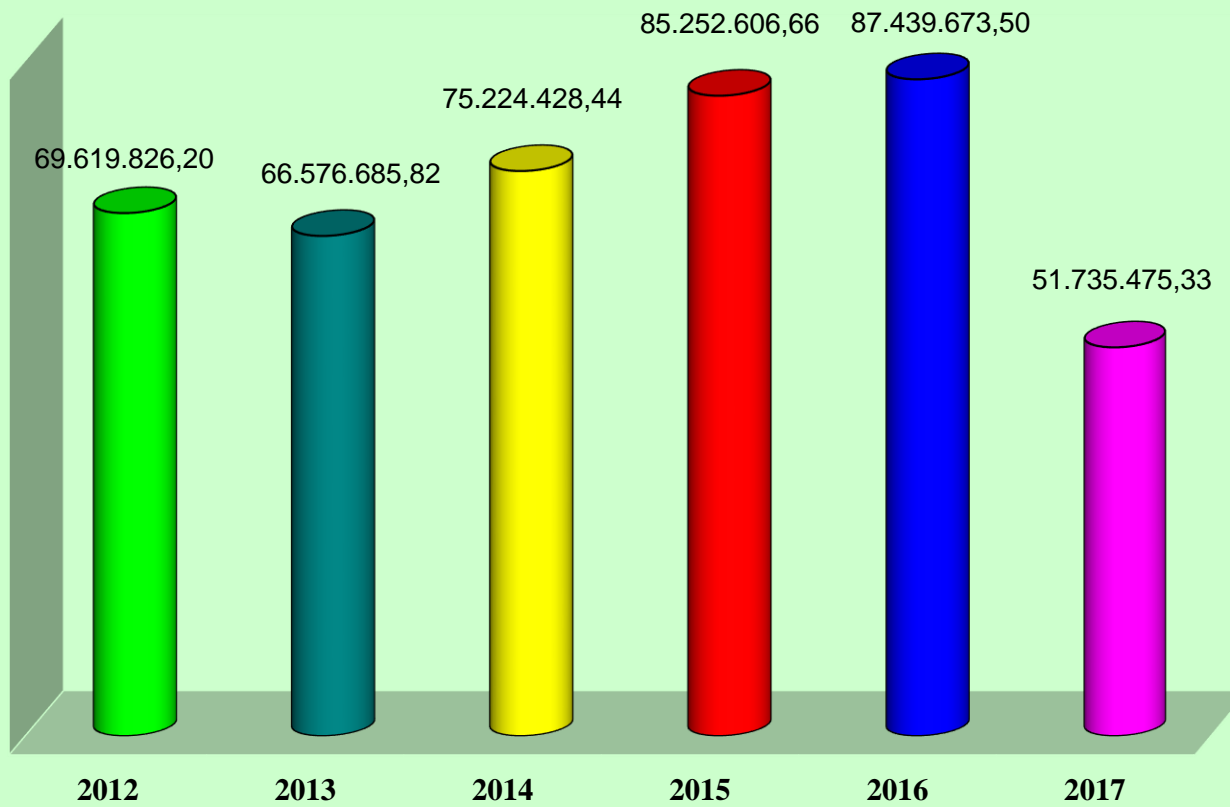
Magistério.....	60,00%	62,20%
Outras Despesas.....	40,00%	23,45%

Histórico

2016
27,06%



GRÁFICO EVOLUTIVO DAS DESPESAS EM EDUCAÇÃO



Agosto



SAÚDE



Despesas Totais com Saúde 2º Quadrimestre de 2017

-Despesa Empenhada Total.....R\$ 202.050.868,96

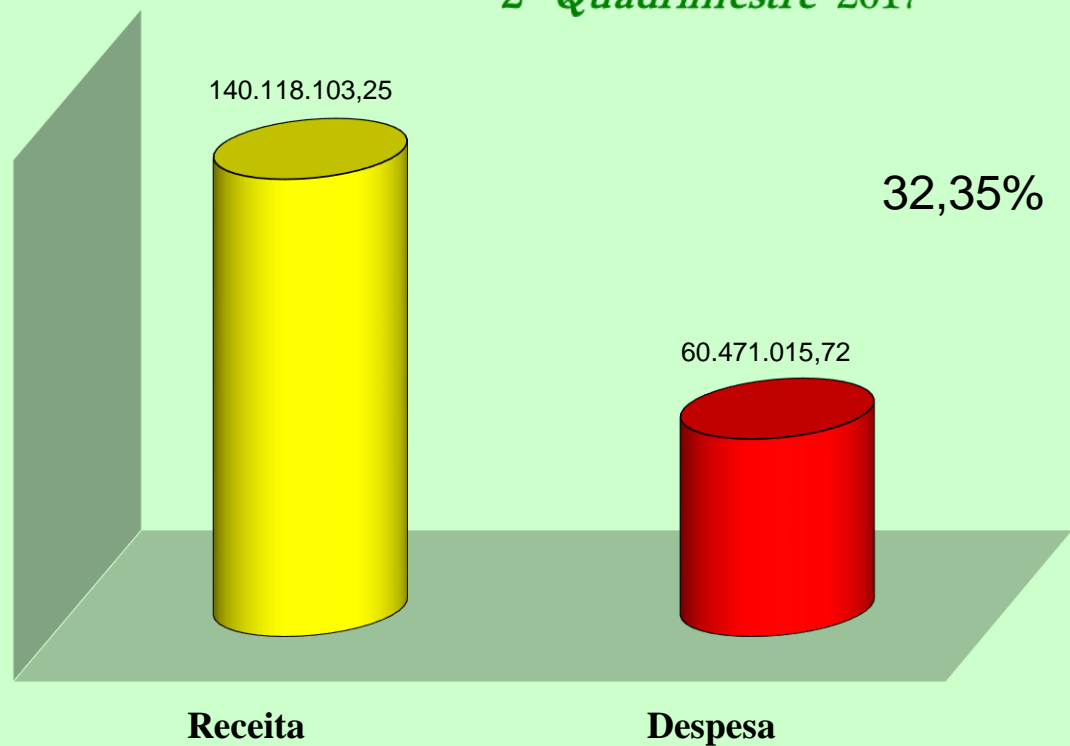
- Despesa Empenhada Saúde.....R\$ 60.471.015,72

**27,92 %
2016**

**29,93 %
Total de Empenhos**



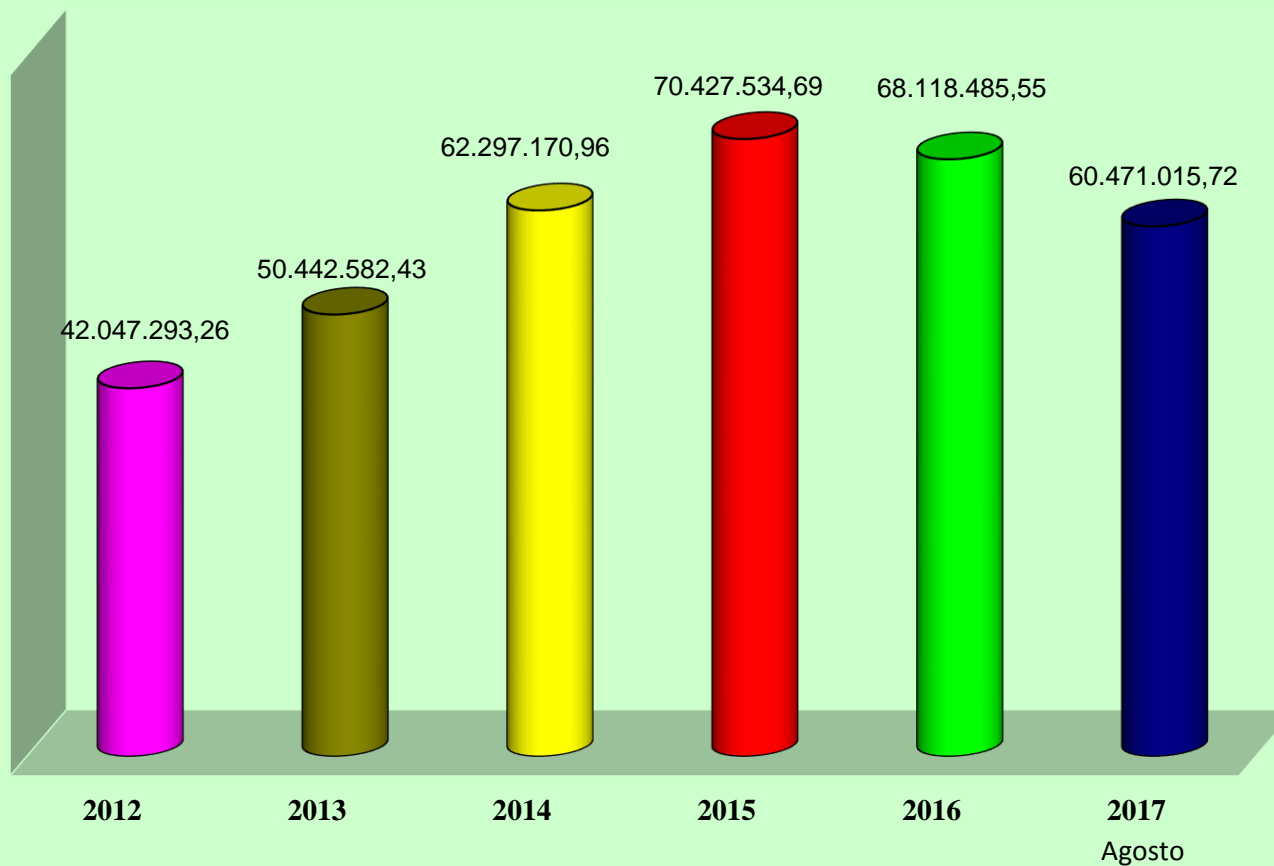
DESPESA TOTAL COM SAÚDE 2º Quadrimestre 2017



37,51%
2016



COMPARATIVO DAS DESPESAS COM SAÚDE





TRANSFERÊNCIAS PARA ADMINISTRAÇÕES INDIRETAS

Órgão	Receita	Despesa	Transferências Financeiras 2017
Instituto	14.374.070,70	16.348.674,99	1.921.525,41
Fundac	59.007,61	1.556.102,37	1.329.800,00
Fundart	83.069,68	1.971.366,66	1.731.000,00
Câmara Municipal	-	7.545.029,96	7.466.666,64
Total Geral	14.516.147,99	27.421.173,98	12.448.992,05



Portal da Transparência

www.ubatuba.sp.gov.br



Portal do Poder Executivo

Prefeitura Municipal de Ubatuba

- [Início](#)
- [A Cidade](#)
- [Turismo](#)
- [Notícias](#)
- [Serviços](#)
- [Transparência](#)
- [Concursos](#)
- [Diário Oficial](#)
- [Contato](#)
- [Intranet](#)
- [Pesquisar](#)

Destaques

**AUDIÊNCIA DE PRESTAÇÃO DE CONTAS
2º QUADRIMESTRE 2017 E PROPOSTA ORÇAMENTÁRIA 2018**

Prefeitura convida para audiência de prestação de contas e proposta orçamentária 2018

Audiência acontece no próximo dia 27 de setembro

Mais Notícias



Ubatuba tem Semana do Direito à Educação Inclusiva



Defesa Civil de Ubatuba recebe equipamentos do Estado



Instituto de Previdência conquista prêmio Boas Práticas de Gestão Previdenciária



Representantes de Ubatuba recebem certificado de capacitação da Aprecesp

Serviços mais acessados



2ª via de IPTU



Abertura de Empresas



Guia de ITBI



Consulta de Protocolo



Pesquisa de Débitos



Solicitação de Certidões



Portal da Transparência

Honestidade e transparência.

O Portal da Transparência de Ubatuba tem o objetivo de divulgar dados e informações dos órgãos da Administração Pública Municipal na Internet. A prestação de contas públicas é um direito do cidadão e uma importante ferramenta para o exercício da democracia. O Governo Municipal, ao apresentar claramente os seus atos e resultados, demonstra o compromisso firmado com nossa cidade.

- Home
- Prefeitura ▾
- Legislação ▾
- Licitação ▾
- Folha de Pagamento ▾
- Receita e Despesa ▾
- Responsabilidade Fiscal ▾
- Atendimento ▾

Q Filtrar as opções abaixo

Responsabilidade Fiscal

- ✓ Prestação de Contas
 - ✓ Prefeitura
 - ✓ Saúde
- ✓ Planejamento
 - ✓ Lei de Diretrizes Orçamentárias
 - ✓ Lei Orçamentária Anual
 - ✓ Lei de Saneamento Básico
 - ✓ Plano Plurianual
- ✓ Propostas Orçamentárias
- ✓ Relatório de Aplicação
 - ✓ Educação
 - ✓ Saúde
- ✓ Relatório Resumido de Execução Orçamentária
- ✓ Relatório de Gestão Fiscal

Receita e Despesa

- ✓ Balanetes Mensais
 - ✓ Despesa
 - ✓ Receita
- ✓ Despesas Diárias
 - ✓ Empenhadas
 - ✓ Pagas
- ✓ Receitas Diárias
- ✓ Saldo Bancário Diário
- ✓ Fornecedores
- ✓ Repasses Financeiros Federais
- ✓ Repasses Financeiros Concedidos

Atendimento

- ✓ SIC Físico
- ✓ e-SIC

Legislação

- ✓ Decretos e Leis Municipais
- ✓ Diário Oficial
- ✓ Lei de Acesso à Informação

Licitação

- ✓ Contratos
- ✓ Editais
- ✓ Documentação para Cadastro de Fornecedores

Folha de Pagamento

- ✓ Escala de Vencimentos
- ✓ Valores por Cargo

Prefeitura

- ✓ Estrutura Organizacional
- ✓ Horário de Atendimento, Responsáveis e Telefones
- ✓ Secretarias

Portal de Transparência

Prefeitura Municipal da Estância Balneária de Ubatuba

Horário de Atendimento [Veja Lista](#)

End.: Rua Dona Maria Alves, nº. 865, Centro, Ubatuba-SP, CEP 11680-000

Site: <http://www.ubatuba.sp.gov.br>

Fale Conosco

Contato e-SIC: [preencha este formulário](#)

E-mail: ouvidoria@ubatuba.sp.gov.br

Tel.: (12) 3834-1000



Portal da Transparência

Honestidade e transparência.

O Portal da Transparência de Ubatuba tem o objetivo de divulgar dados e informações dos órgãos da Administração Pública Municipal na Internet. A prestação de contas públicas é um direito do cidadão e uma importante ferramenta para o exercício da democracia. O Governo Municipal, ao apresentar claramente os seus atos e resultados, demonstra o compromisso firmado com nossa cidade.

- [Prefeitura](#)
- [Legislação](#)
- [Licitação](#)
- [Folha de Pagamento](#)
- [Receita e Despesa](#)
- [Responsabilidade Fiscal](#)
- [Atendimento](#)

Balancetes Mensais Despesas

Ano 2017 Jan Fev Mar Abr Mai Jun Jul Ago

- Exibir 10 registros
- Copiar Dados
- CSV
- PDF
- Imprimir

Pesquisar Tudo

Dotação	Ficha	Especificação	Orçado	Supl.	Anul.	Cont.	Emp. Período	Emp. Acumulado	Liq. Período	Liq. Acumulado	Pago Per.	Pago Acum.	Saldo à Emp.	Saldo à Pagar
01.01.04.122.0005.2.007.319011.01.110000	1	Pessoal E Encargos Sociais	R\$2.285.000,00	R\$310.000,00	R\$27.850,00	R\$0,00	R\$201.688,00	R\$1.640.543,01	R\$201.688,00	R\$1.640.543,01	R\$199.955,86	R\$1.438.855,01	R\$926.606,99	R\$201.688,00
01.01.04.122.0005.2.007.319013.01.110000	2	Pessoal E Encargos Sociais	R\$300.000,00	R\$90.000,00	R\$3.000,00	R\$0,00	R\$30.850,82	R\$231.948,02	R\$30.850,28	R\$231.947,48	R\$32.410,85	R\$201.097,74	R\$155.051,98	R\$30.850,28
01.01.04.122.0005.2.007.319016.01.110000	3	Pessoal E Encargos Sociais	R\$80.000,00	R\$2.000,00	R\$0,00	R\$0,00	R\$7.636,44	R\$46.694,82	R\$7.636,44	R\$46.694,82	R\$6.517,97	R\$39.058,38	R\$35.305,18	R\$7.636,44
01.01.04.122.0005.2.007.319113.01.110000	4	Pessoal E Encargos Sociais	R\$100.000,00	R\$26.000,00	R\$1.000,00	R\$0,00	R\$10.033,09	R\$75.061,52	R\$10.033,09	R\$75.061,52	R\$9.901,42	R\$65.028,43	R\$49.938,48	R\$10.033,09
01.01.04.122.0005.2.001.339014.01.110000	5	Manutenção Da Unidade	R\$7.000,00	R\$1.210,00	R\$2.100,00	R\$0,00	R\$1.410,00	R\$5.952,50	R\$1.410,00	R\$5.952,50	R\$1.410,00	R\$5.952,50	R\$157,50	R\$0,00
01.01.04.122.0005.2.001.339030.01.110000	6	Manutenção Da Unidade	R\$60.000,00	R\$12.992,00	R\$44.100,00	R\$0,00	R\$561,00	R\$28.850,59	R\$2.287,52	R\$12.351,09	R\$0,00	R\$4.431,30	R\$41,41	R\$24.419,29
01.01.04.122.0005.2.001.339036.01.110000	9	Manutenção Da Unidade	R\$35.000,00	R\$32.000,00	R\$24.175,00	R\$0,00	R\$0,00	R\$42.666,63	R\$4.000,00	R\$26.666,63	R\$4.000,00	R\$22.666,63	R\$158,37	R\$20.000,00
01.01.04.122.0005.2.001.339039.01.110000	10	Manutenção Da Unidade	R\$350.000,00	R\$217.025,00	R\$1.210,00	R\$0,00	R\$-10.950,00	R\$548.070,03	R\$43.396,05	R\$376.773,83	R\$32.737,48	R\$302.038,68	R\$17.744,97	R\$246.031,35
01.01.04.122.0005.2.002.339039.01.110000	11	Despesas Sob Regime De Adiantamento	R\$24.000,00	R\$9.660,00	R\$0,00	R\$0,00	R\$2.891,86	R\$33.515,54	R\$2.891,86	R\$33.515,54	R\$2.891,86	R\$33.515,54	R\$144,46	R\$0,00
01.01.04.122.0005.2.001.339047.01.110000	12	Manutenção Da Unidade	R\$100,00	R\$0,00	R\$0,00	R\$0,00	R\$0,00	R\$0,00	R\$0,00	R\$0,00	R\$0,00	R\$0,00	R\$100,00	R\$0,00



Secretaria Municipal de Fazenda

DÉLCIO JOSÉ SATO

Prefeito Municipal

SOLANGE APARECIDA TOLEDO

Secretária M. de Fazenda