



PROCESSO Nº 8312/2021
PREGÃO PRESENCIAL Nº 30/2021
ATA DE REGISTRO DE PREÇOS
VALIDADE: 12 (DOZE) MESES

Pelo presente a PREFEITURA MUNICIPAL DA ESTÂNCIA BALNEÁRIA DE UBATUBA com sede nesta cidade, à Rua Dona Maria Alves, nº 865 - Centro - inscrita no CNPJ/MF nº 46.482.857/0001-96, ora pela Secretária Municipal de Educação, Sra. **MARIA DE FÁTIMA SOUZA BARROS**, portadora do CPF: 728.697.638-91 e do RG: 8.707.739-5-SSP/SP, resolvem registrar os preços obtidos no Pregão Presencial supramencionado, conforme especificações descritas no Anexo I, que integra o presente Edital, em todos os seus termos e condições, quando deles a Secretaria requisitante tiver a necessidade, tendo sido, os referidos preços, oferecidos pelas empresas cujas propostas foram classificadas em 1º lugar. O presente Termo de Compromisso será regido Lei Federal nº 10.520, de 17/07/2002, Decreto Federal nº 3.555, de 08/08/2000, Decreto Municipal 4682/2007 e Decreto Municipal 5782/2013, aplicando-se, subsidiariamente, no que couber, a Lei Federal nº 8.666, de 21/06/93, bem como o disposto na Lei Complementar nº 123, de 14/12/2006 e Lei nº 147, de 07/08/2014.

01 – COMPROMISSÁRIA ORPLAN SERVICOS DE CONSTRUCAO CIVIL EIRELI, inscrita no CNPJ nº15.054.483/0001-84, com sede na Rua Jundiáí, 148 - Bairro Matriz – Mauá - SP CEP: 09370-180, neste ato representada por **ALEXANDRE FERREIRA PIVA**, portador da Cédula de Identidade R.G. nº **22.618.946-6**, classificada em 1º lugar no(s) itens(s) abaixo discriminados, no valor total **R\$ 6.378.000,00 (Seis Milhões Trezentos e setenta e oito mil reais)**, conforme proposta abaixo descrita.

ITEM	QTD	UN	DESCRIÇÃO/ESPECIFICAÇÃO	V. UNITARIO	V. GLOBAL
1	50	METRO QUADRADO	01.01.001 - RETIRADA DA VEGETACAO, TRONCOS ATE 5 CM DE DIAMETRO E RASPAGEM.	R\$ 2,66	R\$ 133,00
2	20	M3	01.02.001 - CORTE E ATERRO DENTRO DA OBRA COM TRANSPORTE INTERNO	R\$ 33,39	R\$ 667,80
3	20	M3	01.02.002 - CORTE COM RETIRADA POR CAMINHAO NOS PRIMEIROS 100 m	R\$ 18,59	R\$ 371,80
4	20	M3	01.02.003 - ATERRO COM TRANSPORTE POR CAMINHAO NOS PRIMEIROS 100 M	R\$ 18,59	R\$ 371,80
5	100	KILOMETRO	01.02.004 - TRANSPORTE POR CAMINHAO M3X	R\$ 0,58	R\$ 58,00
6	20	METRO QUADRADO	01.04.015 - ESCORAMENTO DE VALAS DESCONTINUO ATÉ 2,00M	R\$ 38,12	R\$ 762,40
7	30	M3	01.05.001 - ESCAVACAO MANUAL - PROFUNDIDADE ATE 1.80 M	R\$ 30,72	R\$ 921,60
8	10	M3	01.05.002 - ESCAVACAO MANUAL - PROFUNDIDADE ALEM DE 1.80 M	R\$ 40,07	R\$ 400,70
9	100	METRO QUADRADO	01.06.001 - PARA SIMPLES REGULARIZACAO	R\$ 5,34	R\$ 534,00
10	20	M3	01.06.005 - REATERRO INTERNO	R\$ 46,75	R\$ 935,00





			APILOADO		
11	100	METRO QUADRADO	01.07.002 - LASTRO DE PEDRA BRITADA - 5CM	R\$ 5,13	R\$ 513,00
12	100	METRO QUADRADO	01.07.010 - LASTRO DE CONCRETO - 5 CM	R\$ 22,99	R\$ 2.299,00
13	10	METRO	01.08.016 - TUBO DE PVC RIGIDO JUNTA ELASTICA DN 100MM (4") CLASSE A INCL CONEX	R\$ 42,39	R\$ 423,90
14	10	METRO	01.08.017 - TUBO DE PVC RIGIDO JUNTA ELASTICA DN 150MM (6") CLASSE A INCL CONEX	R\$ 61,77	R\$ 617,70
15	100	METRO	01.08.032 - TUBO DRENO PLASTICO CORRUGADO PERFURADO DE 100MM EM BARRAS	R\$ 64,06	R\$ 6.406,00
16	100	METRO	01.08.033 - TUBO DRENO PLASTICO CORRUGADO PERFURADO DE 150MM EM BARRAS	R\$ 137,35	R\$ 13.735,00
17	100	METRO QUADRADO	01.08.034 - MANTA GEOTEXTIL DE 200 GR/M2	R\$ 11,38	R\$ 1.138,00
18	100	METRO QUADRADO	01.08.035 - MANTA GEOTEXTIL DE 300 GR/M2	R\$ 11,90	R\$ 1.190,00
19	10	M3	01.08.040 - ENVOLVIMENTO DE DRENOS COM PEDRA BRITADA	R\$ 96,13	R\$ 961,30
20	10	M3	01.08.041 - ENVOLVIMENTO DE DRENOS COM AREIA GROSSA	R\$ 106,50	R\$ 1.065,00
21	10	METRO QUADRADO	01.08.050 - CAIXA DE LIGACAO OU INSPECAO - ALVENARIA DE 1/2 TIJOLO REVESTIDA	R\$ 148,01	R\$ 1.480,10
22	10	METRO QUADRADO	01.08.051 - CAIXA DE LIGACAO OU INSPECAO - ALVENARIA DE 1 TIJOLO REVESTIDA	R\$ 221,52	R\$ 2.215,20
23	5	METRO QUADRADO	01.08.052 - CAIXA DE LIGACAO OU INSPECAO - TAMPA DE CONCRETO ARMADO	R\$ 137,27	R\$ 686,35
24	10	METRO	01.08.062 - TUBO DRENO PEAD CORRUG PERF DN 100MM EM ROLO	R\$ 52,01	R\$ 520,10
25	10	M3	02.01.001 - ESCAVACAO MANUAL - PROFUNDIDADE ATE 1.80 M	R\$ 53,43	R\$ 534,30
26	5	M3	02.01.002 - ESCAVACAO MANUAL - PROFUNDIDADE ALEM DE 1.80 M	R\$ 60,11	R\$ 300,55
27	10	METRO QUADRADO	02.01.005 - ESCORAMENTO DE TERRA CONTINUO	R\$ 86,02	R\$ 860,20
28	10	METRO QUADRADO	02.01.006 - ESCORAMENTO DE TERRA DESCONTINUO	R\$ 44,51	R\$ 445,10
29	20	METRO QUADRADO	02.01.010 - APILOAMENTO PARA SIMPLES REGULARIZACAO	R\$ 5,34	R\$ 106,80
30	20	METRO QUADRADO	02.01.012 - LASTRO DE PEDRA BRITADA - 5CM	R\$ 5,13	R\$ 102,60
31	20	METRO QUADRADO	02.01.015 - LASTRO DE CONCRETO - 5 CM	R\$ 22,99	R\$ 459,80
32	10	M3	02.01.025 - REATERRO INTERNO	R\$ 40,07	R\$ 400,70





			APILOADO		
33	10	M3	02.01.027 - REATERRO COM ADICAO DE 2% DE CIMENTO	R\$ 121,83	R\$ 1.218,30
34	10	METRO	02.02.026 - BROCA DE CONCRETO DE DIAMETRO 25CM - INCL ARRANQUES	R\$ 45,72	R\$ 457,20
35	10	METRO	02.02.027 - BROCA DE CONCRETO DE DIAMETRO 30CM - INCL ARRANQUES	R\$ 66,24	R\$ 662,40
36	10	METRO QUADRADO	02.03.001 - FORMA DE MADEIRA MACICA	R\$ 49,67	R\$ 496,70
37	300	QUILO	02.04.002 - ACO CA 50 (A OU B) FYK= 500 M PA	R\$ 6,53	R\$ 1.959,00
38	100	QUILO	02.04.005 - TELA ARMADURA (MALHA ACO CA 60 FYK= 600 M PA)	R\$ 5,48	R\$ 548,00
39	5	M3	02.05.014 - CONCRETO DOSADO E LANCADO FCK= 20 M PA	R\$ 250,37	R\$ 1.251,85
40	5	M3	02.05.018 - CONCRETO DOSADO E LANCADO FCK=25MPA	R\$ 263,22	R\$ 1.316,10
41	5	M3	02.05.019 - CONCRETO DOSADO E LANCADO FCK=30MPA	R\$ 265,56	R\$ 1.327,80
42	5	M3	02.05.028 - CONCRETO DOSADO,BOMBEADO E LANCADO FCK=25MPA	R\$ 271,26	R\$ 1.356,30
43	5	M3	02.05.050 - CONCRETO GROUT, PREPARADO NO LOCAL, LANÇADO E ADENSADO	R\$ 288,67	R\$ 1.443,35
44	30	METRO QUADRADO	02.06.008 - ALVENARIA EMBASAMENTO BLOCO CONCRETO ESTRUTURAL 14X19X39CM	R\$ 50,62	R\$ 1.518,60
45	10	METRO QUADRADO	02.06.009 - ALVENARIA EMBASAMENTO BLOCO CONCRETO ESTRUTURAL 19X19X39CM	R\$ 60,60	R\$ 606,00
46	20	METRO QUADRADO	02.07.001 - IMPERM RESP ALV EMBAS COM ARGAM CIM-AREIA 1:3 CONTENDO HIDROFUGO	R\$ 37,66	R\$ 753,20
47	20	METRO QUADRADO	02.07.002 - IMPERM RESP ALV EMBAS C/ CIM-AREIA 1-3 HIDROFUGO/TINTA BETUMINUSA	R\$ 46,57	R\$ 931,40
48	20	M3	02.50.001 - DE CONCRETO SIMPLES (MANUAL)	R\$ 146,95	R\$ 2.939,00
49	20	M3	02.50.002 - LASTRO DE CONCRETO SIMPLES (MANUAL)	R\$ 173,67	R\$ 3.473,40
50	10	M3	02.50.003 - DE ALVENARIA DE FUNDACAO (MANUAL)	R\$ 80,15	R\$ 801,50
51	30	METRO QUADRADO	03.01.001 - FORMAS DE MADEIRA MACICA	R\$ 69,62	R\$ 2.088,60
52	20	METRO QUADRADO	03.01.002 - FORMAS PLANAS PLASTIFICADA PARA CONCRETO APARENTE	R\$ 86,72	R\$ 1.734,40
53	5	M3	03.01.005 - CIMBRAMENTO DE MADEIRA	R\$ 24,53	R\$ 122,65
54	100	QUILO	03.02.003 - ACO CA 60 (A OU B) FYK= 600 M PA	R\$ 6,99	R\$ 699,00





55	100	QUILO	03.02.005 - TELA ARMADURA (MALHA ACO CA 60 FYK= 600 M PA)	R\$ 5,48	R\$ 548,00
56	5	M3	03.03.014 - CONCRETO DOSADO E LANCADO FCK= 20 M PA	R\$ 250,37	R\$ 1.251,85
57	5	M3	03.03.016 - CONCRETO DOSADO E LANCADO FCK=25 MPA	R\$ 263,22	R\$ 1.316,10
58	10	METRO QUADRADO	03.03.018 - LAJE PRE-FABRICADA VIGOTA TRELICADA UNIDIRECIONAL LT12-100KGF/M2	R\$ 71,98	R\$ 719,80
59	10	METRO QUADRADO	03.03.019 - LAJE PRE-FABRICADA VIGOTA TRELICADA UNIDIRECIONAL LT16-100KGF/M2	R\$ 87,18	R\$ 871,80
60	5	M3	03.03.020 - CONCRETO DOSADO E LANCADO FCK=30MPA	R\$ 265,56	R\$ 1.327,80
61	10	METRO QUADRADO	03.03.022 - LAJE PRE-FABRICADA VIGOTA TRELICADA UNIDIRECIONAL LT16-300KGF/M2	R\$ 87,18	R\$ 871,80
62	5	M3	03.03.055 - TIJOLO FURADO CERAMICO P/ENCHIMENTO DE REBAIXO DE LAJE	R\$ 198,28	R\$ 991,40
63	5	M3	03.03.056 - CONCRETO PREPARADO NO LOCAL C/AGREGADO LEVE P/ENCHIMENTO	R\$ 449,51	R\$ 2.247,55
64	10	METRO QUADRADO	03.03.101 - LAJE PRE-FABRICADA VIGOTA TRELICADA UNIDIRECIONAL LT12-300KGF/M2	R\$ 79,26	R\$ 792,60
65	10	METRO	03.03.110 - ESCORAMENTO METÁLICO PARA VIGAS ALTURA ATÉ 3,20M ESPAÇAMENTO MENOR OU IGUAL 60CM	R\$ 36,21	R\$ 362,10
66	50	METRO QUADRADO	03.03.111 - ESCORAMENTO METÁLICO PARA LAJES ALTURA ATÉ 3,20M MALHA MENOR OU IGUAL 1,50X1,50	R\$ 9,91	R\$ 495,50
67	50	QUILO	03.04.010 - FORNECIMENTO E MONTAGEM DE ESTRUTURA METALICA COM AÇO NAO PATINAVEL (ASTM A36/A570)	R\$ 12,73	R\$ 636,50
68	50	QUILO	03.04.016 - FORNECIMENTO E MONTAGEM DE ESTRUTURA METALICA COM AÇO RESISTENTE A CORROSAO (ASTM A709/A588)	R\$ 14,21	R\$ 710,50
69	200	QUILO	03.04.030 - DESMONTAGEM DE ESTRUTURA METALICA	R\$ 2,35	R\$ 470,00
70	5	UNIDADE	03.05.010 - PILAR DE MADEIRA (PASSAGEM COBERTA)	R\$ 324,56	R\$ 1.622,80
71	10	METRO	03.05.011 - VIGA DE MADEIRA 6X12 CM (PASSAGEM COBERTA)	R\$ 22,44	R\$ 224,40
72	10	METRO	03.05.012 - VIGA DE MADEIRA 6X16 CM (PASSAGEM COBERTA)	R\$ 30,15	R\$ 301,50
73	10	M3	03.50.001 - DE CONCRETO INCLUINDO REVESTIMENTOS (MANUAL)	R\$ 267,19	R\$ 2.671,90
74	10	METRO QUADRADO	03.50.005 - DE LAJES MISTAS OU PRE-MOLDADAS INCLUINDO REVESTIMENTOS (MANUAL)	R\$ 20,03	R\$ 200,30





75	10	METRO QUADRADO	04.01.001 - ALVENARIA DE TIJOLO DE BARRO MACICO E=1/4 TIJOLO	R\$ 42,89	R\$ 428,90
76	10	METRO QUADRADO	04.01.002 - ALVENARIA DE TIJOLO DE BARRO MACICO E=1/2 TIJOLO	R\$ 72,22	R\$ 722,20
77	10	METRO QUADRADO	04.01.003 - ALVENARIA DE TIJOLO DE BARRO MACICO E=1 TIJOLO	R\$ 129,14	R\$ 1.291,40
78	5	METRO QUADRADO	04.01.015 - ALVENARIA DE TIJOLO DE BARRO A VISTA E=1 TIJOLO	R\$ 213,92	R\$ 1.069,60
79	10	METRO QUADRADO	04.01.019 - ALVENARIA DE TIJOLO LAMINADO A VISTA E=1/2 TIJOLO	R\$ 135,47	R\$ 1.354,70
80	10	METRO QUADRADO	04.01.020 - ALVENARIA DE TIJOLO LAMINADO A VISTA E=1 TIJOLO	R\$ 240,23	R\$ 2.402,30
81	10	METRO QUADRADO	04.01.030 - ALVENARIA DE BLOCOS DE CONCRETO E=9CM CLASSE C	R\$ 37,14	R\$ 371,40
82	100	METRO QUADRADO	04.01.033 - ALVENARIA DE BLOCO DE CONCRETO 14X19X39 CM CLASSE C	R\$ 42,70	R\$ 4.270,00
83	50	METRO QUADRADO	04.01.034 - ALVENARIA DE BLOCO DE CONCRETO 19X19X39 CM CLASSE C	R\$ 50,07	R\$ 2.503,50
84	20	METRO QUADRADO	04.01.042 - ALVENARIA DE BLOCO CERAMICO PORTANTE E=14CM	R\$ 39,63	R\$ 792,60
85	20	METRO QUADRADO	04.01.043 - ALVENARIA DE BLOCO CERAMICO PORTANTE E=19CM	R\$ 46,15	R\$ 923,00
86	10	M3	04.01.045 - CONCRETO GROUT, PREPARADO NO LOCAL, LANÇADO E ADENSADO	R\$ 288,67	R\$ 2.886,70
87	100	QUILO	04.01.046 - ARMADURA CA 50 PARA PAREDE AUTO-PORTANTE	R\$ 6,53	R\$ 653,00
88	100	QUILO	04.01.047 - ARMADURA CA 60 PARA PAREDE AUTO-PORTANTE	R\$ 6,99	R\$ 699,00
89	20	METRO QUADRADO	04.01.050 - ALVENARIA AUTO-PORTANTE: BLOCO CONCRETO ESTRUTURAL DE 14X19X39CM CLASSE B	R\$ 48,38	R\$ 967,60
90	20	METRO QUADRADO	04.01.051 - ALVENARIA AUTO-PORTANTE: BLOCO CONCRETO ESTRUTURAL DE 19X19X39CM CLASSE B	R\$ 57,19	R\$ 1.143,80
91	50	METRO	04.01.058 - VERGA/CINTA EM BLOCO DE CONCRETO CANALETA - 14 CM	R\$ 21,98	R\$ 1.099,00
92	50	METRO	04.01.059 - VERGA/CINTA EM BLOCO DE CONCRETO CANALETA - 19 CM	R\$ 24,02	R\$ 1.201,00
93	20	METRO QUADRADO	04.01.065 - ALVENARIA DE CONCRETO CELULAR BLOCOS E=15CM	R\$ 99,33	R\$ 1.986,60
94	10	METRO QUADRADO	04.01.070 - ALVENARIA DE TIJOLO CERAMICO FURADO (BAIANO) ESP.NOM. 10 CM	R\$ 45,74	R\$ 457,40
95	10	METRO QUADRADO	04.01.071 - ALVENARIA DE TIJOLO CERAMICO FURADO (BAIANO) ESP.NOM. 12.5 CM	R\$ 52,38	R\$ 523,80
96	50	METRO QUADRADO	04.01.072 - ALVENARIA DE TIJOLO CERAMICO FURADO (BAIANO) ESP.NOM	R\$ 41,35	R\$ 2.067,50





			15 CM		
97	10	METRO QUADRADO	04.01.073 - ALVENARIA DE TIJOLO CERAMICO FURADO (BAIANO) ESP.NOM. 20 CM	R\$ 48,37	R\$ 483,70
98	1	METRO QUADRADO	04.02.015 - ELEMENTO VAZADO DE CONCRETO TIPO CAIXILHO 40X40X20CM	R\$ 542,85	R\$ 542,85
99	3	METRO QUADRADO	04.02.018 - ELEMENTO VAZADO DE BLOCO DE CONCRETO 19X19X39CM CLASSE C	R\$ 73,12	R\$ 219,36
100	3	METRO QUADRADO	04.02.020 - ELEMENTO VAZADO DE BLOCOS CERAMICOS DE VEDACAO	R\$ 125,55	R\$ 376,65
101	3	METRO QUADRADO	04.02.062 - ELEMENTO VAZADO CERAMICO 18X18X7CM	R\$ 339,02	R\$ 1.017,06
102	3	METRO	04.03.001 - DV-01 DIVISORIA DE GRANILITE - LATERAL ABERTA	R\$ 462,30	R\$ 1.386,90
103	3	METRO	04.03.002 - DV-02 DIVISORIA DE GRANILITE - LATERAL FECHADA	R\$ 462,30	R\$ 1.386,90
104	2	METRO	04.03.003 - DV-03 DIVISORIA DE GRANILITE - FRONTAL	R\$ 1.451,24	R\$ 2.902,48
105	5	METRO	04.03.005 - DV-06 DIVISORIA DE GRANILITE SANITARIO INFANTIL H=1,20M	R\$ 228,85	R\$ 1.144,25
106	3	METRO	04.03.008 - DV-04 DIVISÓRIA DE GRANILITE - ANTEPARO	R\$ 482,77	R\$ 1.448,31
107	3	METRO QUADRADO	04.03.009 - DV-07 DIVISÓRIA DE GRANILITE	R\$ 158,31	R\$ 474,93
108	3	METRO QUADRADO	04.03.020 - PLACAS DE CONCRETO - ESPESSURA 5 CM	R\$ 295,41	R\$ 886,23
109	3	METRO QUADRADO	04.03.022 - DIVISORIA CHAPA FIBRA MAD PRENS BP/PAINEL/VIDRO/VENTIL PERM E=35MM	R\$ 151,56	R\$ 454,68
110	3	METRO QUADRADO	04.03.023 - DIVISORIA CHAPA FIBRA MAD PRENS BP/PAINEL CEGO 1,20X2,11M E=35MM	R\$ 96,63	R\$ 289,89
111	10	METRO QUADRADO	04.03.026 - DV-05 DIVISORIA PARA SALA DE INFORMÁTICA	R\$ 93,72	R\$ 937,20
112	250	METRO QUADRADO	04.03.028 - DIVISORIAS DE GESSO ACARTONADO	R\$ 173,48	R\$ 43.370,00
113	30	M3	04.50.001 - DEMOLIÇÃO DE ALVENARIAS EM GERAL E ELEMENTOS VAZADOS, INCL REVESTIMENTOS	R\$ 61,92	R\$ 1.857,60
114	100	METRO QUADRADO	04.50.010 - DEMOLIÇÃO DE DIVISÓRIAS DE MADEIRA INCLUINDO ENTARUGAMENTO	R\$ 4,00	R\$ 400,00
115	100	METRO QUADRADO	04.50.011 - DEMOLIÇÃO DE DIVISÓRIAS EM PLACAS PARA SANITÁRIOS	R\$ 4,00	R\$ 400,00
116	50	METRO QUADRADO	04.50.012 - DEMOLIÇÃO DE PLACAS DE FIBRO CIMENTO	R\$ 4,87	R\$ 243,50
117	100	METRO QUADRADO	04.60.010 - DE DIVISORIAS EM CHAPAS DE MADEIRA, INCLUSIVE ENTARUGAMENTO	R\$ 9,73	R\$ 973,00





118	50	METRO QUADRADO	04.60.011 - DE DIVISORIAS EM CHAPA DE MADEIRA, EXCLUSIVE ENTARUGAMENTO	R\$ 3,24	R\$ 162,00
119	100	METRO QUADRADO	04.60.012 - DE PAINEIS DIVISORIAS COM MONTANTES METALICAS	R\$ 4,57	R\$ 457,00
120	100	METRO QUADRADO	04.70.010 - DE DIVISORIAS EM CHAPAS DE MADEIRA INCLUSIVE ENTARUGAMENTO	R\$ 37,34	R\$ 3.734,00
121	50	METRO QUADRADO	04.70.012 - DE PAINEIS DIVISORIOS COM MONTANTES METALICAS	R\$ 29,80	R\$ 1.490,00
122	50	METRO QUADRADO	04.80.011 - DIVISORIA CHAPA COMPENSADO E=4MM G1-C8 AMBAS FACES INCL ENTARUGAMENTO	R\$ 71,49	R\$ 3.574,50
123	10	METRO QUADRADO	04.80.016 - CHAPA DURATEX OU SIMILAR	R\$ 26,20	R\$ 262,00
124	5	METRO QUADRADO	04.80.017 - DIVISORIAS DE CHAPAS DIVILUX OU SIMILAR	R\$ 81,57	R\$ 407,85
125	1	UNIDADE	05.01.001 - PM-67 PORTA DE MADEIRA MACHO/FEMEA P/ PINT. BAT. MET. L=82CM	R\$ 1.187,95	R\$ 1.187,95
126	50	UNIDADE	05.01.004 - PM-04 PORTA DE MADEIRA SARRAFEADA P/ PINT. BAT. MADEIRA L=82CM	R\$ 747,56	R\$ 37.378,00
127	5	UNIDADE	05.01.005 - PM-05 PORTA DE MADEIRA SARRAFEADA P/ PINT. BAT. MADEIRA L=92CM	R\$ 533,77	R\$ 2.668,85
128	1	UNIDADE	05.01.009 - PM-19 PORTA DE MADEIRA MACHO/FEMEA P/ PINT. BAT. MADEIRA L=62CM	R\$ 1.034,92	R\$ 1.034,92
129	1	UNIDADE	05.01.010 - PM-20 PORTA DE MADEIRA MACHO/FEMEA P/ PINT. BAT. MADEIRA L=82CM	R\$ 908,22	R\$ 908,22
130	1	UNIDADE	05.01.011 - PM-21 PORTA DE MADEIRA MACHO/FEMEA P/ PINT. BAT. MADEIRA L=92CM	R\$ 921,84	R\$ 921,84
131	1	UNIDADE	05.01.013 - PM-23 PORTA DE MADEIRA MACHO/FEMEA P/ PINT. BAT. MADEIRA L=72CM	R\$ 908,22	R\$ 908,22
132	20	UNIDADE	05.01.014 - PM-24 PORTA DE MADEIRA SARRAFEADA P/ PINT. BAT. MADEIRA L=72CM	R\$ 746,84	R\$ 14.936,86
133	15	UNIDADE	05.01.028 - PORTAS PARA DIVISORIAS CHAPA FIBRA MAD PRENS BP COM FERRAGENS	R\$ 236,36	R\$ 3.545,40
134	5	UNIDADE	05.01.029 - PM-74 PORTA SARRAFEADO MACIÇO P/BOXES L=62CM-COMPLETA	R\$ 326,45	R\$ 1.632,25
135	3	UNIDADE	05.01.037 - PM-39 PORTA DE MADEIRA MACHO/FEMEA P/ PINT. C/ BAND. BAT. MAD. L=82CM	R\$ 989,18	R\$ 2.967,54
136	3	UNIDADE	05.01.044 - PM-40 PORTA DE MADEIRA MACHO/FEMEA P/ PINT. C/ BAND. BAT. MAD. L=92CM	R\$ 1.012,90	R\$ 3.038,70
137	10	UNIDADE	05.01.047 - PM-71 PORTA DE MADEIRA SARRAFEADA P/ PINT. BAT. MET. L=82CM	R\$ 1.027,30	R\$ 10.273,00





138	5	UNIDADE	05.01.048 - PM-72 PORTA DE MADEIRA SARRAFEADA P/ PINT. BAT. MET. L=92CM	R\$ 735,26	R\$ 3.676,30
139	5	UNIDADE	05.01.050 - PM-81 PORTA SARRAFEADO MACIÇO P/BOXE ACESSIVEL-COMPLETA	R\$ 662,24	R\$ 3.311,20
140	3	UNIDADE	05.01.051 - PM-75 PORTA SARRAFEADO MACIÇO SANIT. ACESSIVEL BAT. MET.	R\$ 1.351,79	R\$ 4.055,37
141	3	UNIDADE	05.01.069 - PM-82 PORTA DE CORRER ACESSIVEL SARRAF.MACIÇA P/PINTURA(L=111CM)	R\$ 1.800,47	R\$ 5.401,41
142	5	UNIDADE	05.01.091 - PM-59 PORTA DE MADEIRA SARRAFEADA P/ PINT. C/ BAND. BAT. MET. L=82CM	R\$ 763,31	R\$ 3.816,55
143	5	UNIDADE	05.01.095 - PM-63 PORTA DE MADEIRA SARRAFEADA P/ PINT. C/ BAND. BAT. MAD. L=82CM	R\$ 544,74	R\$ 2.723,70
144	3	UNIDADE	05.01.096 - PM-64 PORTA DE MADEIRA SARRAFEADA P/ PINT. C/ BAND. BAT. MAD. L=92CM	R\$ 796,98	R\$ 2.390,94
145	5	METRO	05.05.037 - BS-08 BANCADA PARA FRALDÁRIO	R\$ 521,01	R\$ 2.605,05
146	10	METRO	05.05.040 - BS-05 BANCADA PARA COZINHA - GRANITO POLIDO 20MM	R\$ 231,50	R\$ 2.315,00
147	5	UNIDADE	05.05.049 - BE-04 BANCADA LAVATORIO/EDUCAÇÃO INFANTIL	R\$ 830,92	R\$ 4.154,60
148	5	METRO	05.05.050 - BE-05 BANCADA EDUCAÇÃO INFANTIL	R\$ 337,10	R\$ 1.685,50
149	1	UNIDADE	05.05.059 - BE-13 BANCADA ALUNOS / MATEMATICA E FISICA (225CM)	R\$ 2.015,63	R\$ 2.015,63
150	3	METRO	05.05.061 - BE-15 BANCADA LABORATORIO COM PRATELEIRA	R\$ 1.147,05	R\$ 3.441,15
151	1	UNIDADE	05.05.062 - BE-16 BANCADA LABORATORIO 2 CUBAS 50X40X25CM (L=180CM)	R\$ 3.305,87	R\$ 3.305,87
152	1	UNIDADE	05.05.063 - BE-17 BANCADA LABORATORIO 1 CUBA 50X40X25CM (L=120CM)	R\$ 1.890,87	R\$ 1.890,87
153	50	METRO	05.05.064 - PR-08 PRATELEIRA DE GRANITO	R\$ 110,83	R\$ 5.541,50
154	1	UNIDADE	05.05.068 - BE-18 BANCADA LABORATORIO 1 CUBA 60X50X30CM (L=180CM)	R\$ 2.677,23	R\$ 2.677,23
155	1	METRO	05.05.069 - BE-19 BANCADA LABORATORIO SIMPLES	R\$ 547,59	R\$ 547,59
156	1	UNIDADE	05.05.078 - GS-03 GUICHE DE SECRETARIA/JANELA DE 2 FOLHAS	R\$ 2.442,66	R\$ 2.442,66
157	10	METRO	05.05.080 - ET-05 ESTRADO DE POLIPROPILENO	R\$ 36,41	R\$ 364,10
158	1	UNIDADE	05.05.085 - BA-12 BALCÃO DE ATENDIMENTO DE GRANITO (210X60CM)	R\$ 3.502,44	R\$ 3.502,44
159	1	UNIDADE	05.05.086 - BA-13 BALCAO ATENDIMENTO -	R\$ 2.438,73	R\$ 2.438,73





			GRANITO		
160	1	UNIDADE	05.05.087 - GS-04 GUICHE DE SECRETARIA/JANELA DE CORRER	R\$ 2.214,87	R\$ 2.214,87
161	1	UNIDADE	05.05.089 - BA-10 BALCÃO DE DISTRIB.DE GRANITO (L=350CM)	R\$ 5.631,47	R\$ 5.631,47
162	1	UNIDADE	05.05.090 - BA-11 BALCÃO DE DEVOLUÇÃO DE GRANITO (L=70CM)	R\$ 1.344,21	R\$ 1.344,21
163	10	UNIDADE	05.05.096 - CC-06 CUBA INOX 460X300X170MM - MISTURADOR DE PAREDE	R\$ 1.620,03	R\$ 16.200,30
164	5	UNIDADE	05.05.101 - CC-01 CUBA INOX (60X50X30CM) INCLUSIVE VÁLVULA AMERICANA-GRANITO	R\$ 2.267,04	R\$ 11.335,20
165	10	UNIDADE	05.05.103 - CC-03 CUBA INOX (50X40X25CM) TORNEIRA DE PAREDE INCL.VÁLVULA AMERICANA-GRANITO	R\$ 2.215,42	R\$ 22.154,20
166	5	UNIDADE	05.05.104 - CC-04 CUBA DUPLA INOX (102X40X25CM) INCLUSIVE VÁLVULA AMERICANA-GRANITO	R\$ 3.564,36	R\$ 17.821,80
167	5	UNIDADE	05.05.105 - CC-05 CUBA INOX (50X40X25CM) TORNEIRA DE MESA INCL.VÁLVULA AMERICANA-GRANITO	R\$ 2.259,01	R\$ 11.295,05
168	1	METRO QUADRADO	05.06.052 - CHAPA DE POLICARBONATO COMPACTA E=4MM	R\$ 432,86	R\$ 432,86
169	1	METRO QUADRADO	05.06.053 - CHAPA DE POLICARBONATO ALVEOLAR E=6MM	R\$ 177,26	R\$ 177,26
170	10	UNIDADE	05.06.061 - RP-02 REFORCO DE FECHADURAS PARA PORTAS (RP-02)	R\$ 46,73	R\$ 467,30
171	10	METRO QUADRADO	05.50.015 - DE QUADRO NEGRO TIPO GREEMBOARD INCLUINDO ENTARUGAMENTO	R\$ 4,00	R\$ 40,00
172	150	UNIDADE	05.60.001 - RETIRADA DE FOLHAS DE PORTAS OU JANELAS	R\$ 8,11	R\$ 1.216,50
173	50	UNIDADE	05.60.005 - RETIRADA DE BATENTES DE ESQUADRIAS DE MADEIRA	R\$ 35,76	R\$ 1.788,00
174	50	METRO	05.60.010 - RETIRADA DE GUARNIÇÃO OU MOLDURAS	R\$ 1,13	R\$ 56,50
175	50	METRO	05.60.017 - RETIRADA DE PORTA GIZ, INCLUSIVE SUPORTES	R\$ 6,48	R\$ 324,00
176	50	UNIDADE	05.60.050 - RETIRADA DE FECHADURAS DE EMBUTIR	R\$ 8,11	R\$ 405,50
177	100	UNIDADE	05.60.055 - RETIRADA DE CREMONA FECHO DE ALAVANCA DE EMBUTIR,TARJETAS E FECHAD SOBREPOR	R\$ 3,24	R\$ 324,00
178	140	UNIDADE	05.60.060 - RETIRADA DE DOBRADIÇAS	R\$ 3,24	R\$ 453,60
179	10	UNIDADE	05.70.001 - RECOLOCAÇÃO DE FOLHAS DE PORTA OU JANELA	R\$ 66,22	R\$ 662,20
180	10	UNIDADE	05.70.005 - RECOLOCAÇÃO DE BATENTES DE ESQUADRIAS DE MADEIRA	R\$ 39,96	R\$ 399,60





181	100	METRO	05.70.010 - RECOLOCAÇÃO DE GUARNIÇÃO OU MOLDURAS	R\$ 1,49	R\$ 149,00
182	20	METRO	05.70.013 - RECOLOCAÇÃO DE PORTA-GIZ, INCLUINDO SUPORTES	R\$ 15,49	R\$ 309,80
183	50	UNIDADE	05.70.015 - RECOLOCAÇÃO DE FECHADURAS DE EMBUTIR	R\$ 47,85	R\$ 2.392,50
184	20	UNIDADE	05.70.016 - RECOLOCAÇÃO DE CREMONA, FECHOS DE ALAVANCA EMBUTIR, TARJETAS E FECHADURAS SOBREPOR	R\$ 38,82	R\$ 776,40
185	100	UNIDADE	05.70.017 - RECOLOCAÇÃO DE DOBRADICAS	R\$ 5,11	R\$ 511,00
186	50	METRO QUADRADO	05.80.001 - PORTA MADEIRA COMPENS LISA P/ PINTURA	R\$ 86,61	R\$ 4.330,50
187	10	METRO QUADRADO	05.80.003 - PORTA MADEIRA ALMOFADADA	R\$ 181,23	R\$ 1.812,30
188	20	METRO QUADRADO	05.80.004 - PORTA MADEIRA MACHO-FEMEA	R\$ 177,61	R\$ 3.552,20
189	10	METRO QUADRADO	05.80.006 - FOLHA DE PORTA LISA DE 22 MM PARA ARMARIOS	R\$ 269,01	R\$ 2.690,10
190	10	METRO QUADRADO	05.80.015 - BANDEIRA P/ PORTA MADEIRA COMPENS LISA P/ PINTURA	R\$ 76,06	R\$ 760,60
191	10	CONJUNTO	05.80.020 - BATENTE DE MADEIRA PARA PORTAS DE 1 FL SEM BANDEIRA	R\$ 133,15	R\$ 1.331,50
192	10	CONJUNTO	05.80.021 - BATENTE DE MADEIRA PARA PORTAS DE 1 FOLHA COM BANDEIRA	R\$ 133,58	R\$ 1.335,80
193	10	CONJUNTO	05.80.022 - BATENTE DE MADEIRA PARA PORTA DE 2 FLS SEM BANDEIRA	R\$ 223,77	R\$ 2.237,70
194	10	METRO	05.80.030 - BATENTE METALICO - PERFIL CHAPA 14 (1,9MM) ZINCADA	R\$ 65,74	R\$ 657,40
195	10	CONJUNTO	05.80.035 - GUARNICAO DE 5 CM PARA PORTA DE 1 FOLHA	R\$ 14,63	R\$ 146,30
196	10	METRO	05.80.037 - GUARNICAO MADEIRA DE 5,0CM	R\$ 5,29	R\$ 52,90
197	10	METRO	05.80.038 - GUARNICAO MADEIRA DE 7,0CM	R\$ 6,30	R\$ 63,00
198	10	METRO	05.80.039 - GUARNICAO MADEIRA DE 10,0CM	R\$ 7,21	R\$ 72,10
199	10	METRO	05.80.040 - GUARNICAO MADEIRA DE 15,0CM	R\$ 11,40	R\$ 114,00
200	10	METRO	05.80.041 - PORTA GIZ, INCLUSIVE SUPORTES	R\$ 123,05	R\$ 1.230,50
201	3	UNIDADE	05.80.042 - LOUSA QUADRICULADA L=4.61M MOD. LG-01	R\$ 1.730,71	R\$ 5.192,13
202	20	METRO QUADRADO	05.80.043 - CHAPA GREENBOARD DE 1,3 MM DE ESPESSURA	R\$ 91,96	R\$ 1.839,20
203	5	UNIDADE	05.80.044 - LOUSA QUADRICULADA L=2.55M MOD. LG-02	R\$ 637,78	R\$ 3.188,90





204	3	UNIDADE	05.80.045 - LOUSA EM ARGAMASSA L=4.61M MOD. LG-03	R\$ 1.462,37	R\$ 4.387,11
205	5	METRO QUADRADO	05.80.047 - QUADRO NEGRO EM MASSA - COMPLETO	R\$ 183,47	R\$ 917,35
206	30	JOGO	05.80.070 - FECHADURA COMPLETA, CILINDRICA DE EMBUTIR	R\$ 159,46	R\$ 4.783,80
207	30	JOGO	05.80.071 - FECHADURA COMPLETA, TIPO GORGE DE EMBUTIR	R\$ 92,60	R\$ 2.778,00
208	20	JOGO	05.80.072 - FECHADURA COMPL TIPO TARGETA DE SOBREPOR C/VISOR "LIVRE- OCUPADO"	R\$ 79,52	R\$ 1.590,40
209	20	UNIDADE	05.80.073 - FECHADURA DE SOBREPOR CILINDRICA PARA PORTOES	R\$ 100,39	R\$ 2.007,80
210	50	UNIDADE	05.80.080 - DOBRADICA DE 3 1/2" X 3" CROMADO, COM EIXO E BOLA DE LATAO	R\$ 16,04	R\$ 802,00
211	50	UNIDADE	05.80.081 - DOBRADICA DE 3 1/2" X 3" EM ACO LAMINADO	R\$ 12,54	R\$ 627,00
212	50	UNIDADE	05.80.082 - DOBRADICA FERRO CROMADO COM PINO E BOLAS DE FERRO 3" X 2 1/2"	R\$ 15,30	R\$ 765,00
213	50	UNIDADE	05.80.083 - DOBRADICA DE 3" X 2 1/2" EM ACO LAMINADO	R\$ 15,30	R\$ 765,00
214	10	JOGO	05.80.086 - CREMONA COMPLETO	R\$ 165,27	R\$ 1.652,70
215	10	UNIDADE	05.80.091 - FECHO TIPO UNHA DE EMBUTIR DE 10 CM	R\$ 14,93	R\$ 149,30
216	30	UNIDADE	05.80.094 - DOBRADICA FERRO CROM C/ PINO BOLAS ANEIS FERRO 3 1/2"X3"	R\$ 13,62	R\$ 408,60
217	30	UNIDADE	05.80.095 - FECHADURA CILINDRICA COMPLETO (FECHAD ROSETA MACAN)	R\$ 159,46	R\$ 4.783,80
218	5	UNIDADE	05.81.001 - PORTA MADEIRA COMPENS LISA P/ VERNIZ 72X210CM	R\$ 161,29	R\$ 806,45
219	5	UNIDADE	05.81.002 - PORTA MADEIRA COMPENS LISA P/ VERNIZ 82X210CM	R\$ 166,23	R\$ 831,15
220	5	UNIDADE	05.81.003 - PORTA MADEIRA COMPENS LISA P/ VERNIZ 92X210CM	R\$ 174,68	R\$ 873,40
221	5	UNIDADE	05.81.005 - PORTA MADEIRA COMPENS LISA P/ PINTURA 72X210CM	R\$ 147,86	R\$ 739,30
222	5	UNIDADE	05.81.006 - PORTA MADEIRA COMPENS LISA P/ PINTURA 82X210CM	R\$ 148,37	R\$ 741,85
223	5	UNIDADE	05.81.007 - PORTA COMPENS LISA MADEIRA P/ PINTURA 92X210CM	R\$ 158,84	R\$ 794,20
224	5	UNIDADE	05.81.025 - PORTA MADEIRA MACHO- FEMEA 72X210CM	R\$ 300,03	R\$ 1.500,15
225	5	UNIDADE	05.81.026 - PORTA MADEIRA MACHO- FEMEA 82X210CM	R\$ 300,03	R\$ 1.500,15
226	3	UNIDADE	05.81.027 - PORTA MADEIRA MACHO- FEMEA 92X210CM	R\$ 442,25	R\$ 1.326,75
227	3	METRO	05.81.033 - PORTA DE ARMARIO SOB PIA	R\$ 633,96	R\$ 1.901,88





		QUADRADO	TIPO VENEZIANA - DE CORRER		
228	20	CONJUNTO	05.81.047 - FECHADURAS E FECHOS PARA PORTAS INT WC - TARGETA LATAO LIVRE-OCUPADO	R\$ 67,77	R\$ 1.355,40
229	10	METRO QUADRADO	05.81.056 - CHAPA LAMINADO MELAMINICO ACAB TEXTURIZADO E=1MM	R\$ 54,16	R\$ 541,60
230	10	METRO QUADRADO	05.81.057 - JANELAS DE MADEIRA TIPO GUILHOTINA - COM VENEZIANAS	R\$ 393,55	R\$ 3.935,50
231	10	UNIDADE	05.81.071 - CADEADO DE LATAO COM CILINDRO - TRAVA DUPLA DE 35 MM	R\$ 15,86	R\$ 158,60
232	10	UNIDADE	05.81.072 - CADEADO DE LATAO COM CILINDRO - TRAVA DUPLA DE 45 MM	R\$ 21,95	R\$ 219,50
233	10	UNIDADE	05.81.073 - CADEADO DE LATAO COM CILINDRO - TRAVA DUPLA DE 50 MM	R\$ 25,64	R\$ 256,40
234	10	UNIDADE	05.81.080 - PORTA CADEADO EM FERRO PINTADO - DE 60MM - PESO MIN 25G	R\$ 6,43	R\$ 64,30
235	10	UNIDADE	05.81.081 - PORTA CADEADO EM FERRO PINTADO - DE 90MM - PESO MIN 115G	R\$ 8,56	R\$ 85,60
236	10	UNIDADE	05.81.082 - PORTA CADEADO EM FERRO PINTADO - DE 110MM - PESO MIN 135G	R\$ 8,81	R\$ 88,10
237	10	METRO	05.82.010 - TAMPO DE PIA EM GRANITO E=2CM	R\$ 175,39	R\$ 1.753,90
238	5	UNIDADE	06.01.001 - EF-01 ESQUADRIA DE FERRO 90X60CM	R\$ 277,65	R\$ 1.388,25
239	3	UNIDADE	06.01.002 - EF-02 ESQUADRIA DE FERRO 90X120CM	R\$ 779,62	R\$ 2.338,86
240	3	UNIDADE	06.01.003 - EF-03 ESQUADRIA DE FERRO 90X150CM	R\$ 1.001,10	R\$ 3.003,30
241	3	UNIDADE	06.01.004 - EF-04 ESQUADRIA DE FERRO 180X60CM	R\$ 765,71	R\$ 2.297,13
242	3	UNIDADE	06.01.005 - EF-05 ESQUADRIA DE FERRO 180X120CM	R\$ 1.527,16	R\$ 4.581,48
243	3	UNIDADE	06.01.006 - EF-06 ESQUADRIA DE FERRO 180X150CM	R\$ 1.896,32	R\$ 5.688,96
244	5	UNIDADE	06.01.013 - EF-13 ESQUADRIA DE FERRO 90X90CM	R\$ 431,20	R\$ 2.156,00
245	3	UNIDADE	06.01.014 - EF-14 ESQUADRIA DE FERRO 180X90CM	R\$ 1.158,86	R\$ 3.476,58
246	5	METRO QUADRADO	06.01.015 - EF-15 ESQUADRIA DE FERRO / VENTILACAO CRUZADA H=30 A 45CM	R\$ 453,36	R\$ 2.266,80
247	3	UNIDADE	06.01.016 - EF-16 ESQUADRIA DE FERRO FIXA L=90CM	R\$ 1.972,10	R\$ 5.916,30
248	3	METRO QUADRADO	06.01.025 - CAIXILHOS DE FERRO - BASCULANTES	R\$ 703,91	R\$ 2.111,73
249	3	METRO QUADRADO	06.01.026 - CAIXILHOS DE FERRO -FIXOS	R\$ 641,21	R\$ 1.923,63
250	3	METRO QUADRADO	06.01.027 - CAIXILHOS DE FERRO -FIXO COM VENTILACAO PERMANENTE	R\$ 688,85	R\$ 2.066,55





251	5	UNIDADE	06.01.049 - EV-01 ESQUADRIA VENEZIANA DE ACO (1,20X2,00 M)	R\$ 697,27	R\$ 3.486,35
252	10	METRO QUADRADO	06.01.072 - CAIXILHOS DE ALUMINIO - BASCULANTES	R\$ 494,18	R\$ 4.941,80
253	10	METRO QUADRADO	06.01.075 - CAIXILHOS DE ALUMINIO -FIXO	R\$ 450,40	R\$ 4.504,00
254	1	UNIDADE	06.02.001 - PC-01 PORTA CORTA-FOGO P90 L=90CM COMPLETA	R\$ 1.658,80	R\$ 1.658,80
255	1	UNIDADE	06.02.010 - PF-11 PORTA/JANELA DE FERRO 180X260CM	R\$ 4.461,94	R\$ 4.461,94
256	3	UNIDADE	06.02.015 - PF-15 PORTA EM CHAPA DE FERRO (L=82 CM)	R\$ 1.622,01	R\$ 4.866,03
257	1	UNIDADE	06.02.016 - PF-16 PORTA EM CHAPA DE FERRO (L=92 CM)	R\$ 1.801,32	R\$ 1.801,32
258	1	UNIDADE	06.02.017 - PF-17 PORTA EM CHAPA DE FERRO L=102CM	R\$ 1.918,42	R\$ 1.918,42
259	1	UNIDADE	06.02.019 - PF-19 PORTA DE FERRO P/ RESERVATORIO - GALVANIZADA	R\$ 2.056,24	R\$ 2.056,24
260	2	METRO QUADRADO	06.02.020 - PORTA DE FERRO (TIPO PF-11)	R\$ 987,18	R\$ 1.974,36
261	1	UNIDADE	06.02.026 - PF-23 PORTA DE FERRO C/ BANDEIRA EM CHAPA PERFURADA L=140CM	R\$ 3.354,86	R\$ 3.354,86
262	1	UNIDADE	06.02.029 - PF-22 PORTA DE FERRO C/ BANDEIRA EM CHAPA PERFURADA L=82CM	R\$ 2.142,48	R\$ 2.142,48
263	1	UNIDADE	06.02.045 - PF-26 PORTA DE FERRO C/BANDEIRA PARA HALL ELEVADOR L=90CM	R\$ 2.572,60	R\$ 2.572,60
264	3	UNIDADE	06.02.046 - PF-27 PORTA DE FERRO 90X215CM	R\$ 1.718,24	R\$ 5.154,72
265	1	UNIDADE	06.02.048 - PF-29 PORTA DE FERRO COM BANDEIRA EM CHAPA PERFURADA 90X260CM	R\$ 2.110,06	R\$ 2.110,06
266	1	UNIDADE	06.02.049 - PF-30 PORTA EM CHAPA DE AÇO C/VENT.PERM (L=140CM)	R\$ 3.714,48	R\$ 3.714,48
267	1	UNIDADE	06.02.053 - PF-32 PORTA EM CHAPA DE AÇO 82X210CM C/VENTILAÇÃO	R\$ 2.499,24	R\$ 2.499,24
268	1	UNIDADE	06.02.054 - PF-33 PORTA EM CHAPA DE ACO 180X215CM	R\$ 4.166,66	R\$ 4.166,66
269	3	METRO QUADRADO	06.02.056 - PORTA EM CHAPA DE FERRO GALVANIZADO TIPO PF-15	R\$ 940,31	R\$ 2.820,93
270	5	UNIDADE	06.02.061 - PT-39 PORTAO EM GRADIL ELETROFUNDIDO (165X230CM)	R\$ 4.398,79	R\$ 21.993,95
271	5	METRO QUADRADO	06.02.062 - PT-40 BANDEIRA EM GRADIL ELETROFUNDIDO	R\$ 342,77	R\$ 1.713,85
272	10	METRO QUADRADO	06.02.063 - PORTÃO EM GRADIL ELETROFUNDIDO	R\$ 1.053,67	R\$ 10.536,70
273	10	METRO QUADRADO	06.02.088 - PORTÃO DE CORRER EM GRADIL ELETROFUNDIDO	R\$ 617,40	R\$ 6.174,00





274	5	METRO	06.02.094 - ME-02 MONTANTE ESTRUTURAL VERTICAL P/ESQUADRIAS EM VÃO DE 7,20M	R\$ 84,37	R\$ 421,85
275	5	METRO	06.02.095 - ME-03 MONTANTE ESTRUTURAL HORIZONTAL P/ESQUADRIAS	R\$ 80,54	R\$ 402,70
276	3	UNIDADE	06.03.001 - TI-01 TAMPA DE INSPECAO - ACO	R\$ 700,13	R\$ 2.100,39
277	3	UNIDADE	06.03.003 - AF-01 ALCAPAO PARA LAJE DE FORRO	R\$ 680,86	R\$ 2.042,58
278	1	UNIDADE	06.03.016 - BP-01 BARRA ANTIPANICO SIMPLES	R\$ 859,03	R\$ 859,03
279	1	UNIDADE	06.03.017 - BP-02 BARRA ANTIPANICO DUPLA	R\$ 1.768,10	R\$ 1.768,10
280	10	METRO QUADRADO	06.03.018 - TP-03 TELA DE PROTEÇÃO ARAME GALVANIZADO ONDULADO - REQUADRO DE FERRO	R\$ 260,49	R\$ 2.604,90
281	5	METRO	06.03.019 - EM-05 ESCADA MARINHEIRO (GALVANIZADA)	R\$ 363,47	R\$ 1.817,35
282	5	METRO	06.03.020 - EM-06 ESCADA DE MARINHEIRO C/GUARDA CORPO GALVANIZADA	R\$ 770,43	R\$ 3.852,15
283	5	METRO QUADRADO	06.03.024 - TP-12 TELA DE PROTECAO REMOVIVEL	R\$ 348,02	R\$ 1.740,10
284	10	METRO QUADRADO	06.03.032 - GR-01 GRADE DE PROTECAO FERRO CHATO 1" X 1/4" MALHA 15CM X15CM	R\$ 292,60	R\$ 2.926,00
285	10	UNIDADE	06.03.035 - GR-02 GRADE DE PROTECAO / GUICHE (122X105 CM) FERRO CHATO 1/2" X 1/8"	R\$ 339,08	R\$ 3.390,80
286	10	METRO QUADRADO	06.03.036 - CHAPA PERFURADA GALV 14(FUROS REDONDOS E ALTERNADOS 3/8")AREA PERF 48%	R\$ 179,03	R\$ 1.790,30
287	10	METRO	06.03.037 - PERFIL METALICO TUBULAR SECCAO QUADRADA 8X8CM E=3MM	R\$ 75,53	R\$ 755,30
288	100	METRO QUADRADO	06.03.039 - TELA DE PROTEÇÃO CONTRA NIDIFICACAO DE PASSAROS	R\$ 36,33	R\$ 3.633,00
289	10	METRO QUADRADO	06.03.040 - TELA ARAME GALVANIZADO MOSQUITEIRA CONTRA INSETOS	R\$ 271,55	R\$ 2.715,50
290	5	CONJUNTO	06.03.060 - BARRA DE APOIO P/DEFICIENTES EM INOX ESCOVADO	R\$ 386,17	R\$ 1.930,85
291	5	METRO	06.03.061 - CO-27 CORRIMÃO DUPLO AÇO INOX FORNECIDO E INSTALADO	R\$ 487,36	R\$ 2.436,80
292	300	METRO QUADRADO	06.03.069 - QE-36 REDE DE PROTECAO PARA QUADRAS DE ESPORTES	R\$ 8,30	R\$ 2.490,00
293	5	PAR	06.03.074 - QE-42 POSTE PARA REDE DE VOLEIBOL (FUNDACAO DIRETA)	R\$ 614,74	R\$ 3.073,70
294	10	UNIDADE	06.03.077 - QE-45 TRAVE DE FUTEBOL DE SALAO (FUNDACAO DIRETA)	R\$ 1.045,93	R\$ 10.459,30
295	5	METRO	06.03.082 - CO-31 CORRIMÃO SIMPLES	R\$ 206,40	R\$ 1.032,00





			AÇO INOX FORNECIDO E INSTALADO		
296	10	QUILO	06.03.090 - CAIXILHARIA EM ALUMINIO	R\$ 57,00	R\$ 570,00
297	10	QUILO	06.03.091 - CAIXILHARIA EM FERRO	R\$ 21,07	R\$ 210,70
298	20	METRO QUADRADO	06.70.001 - RECOLOCAÇÃO DE ESQUADRIAS METÁLICAS	R\$ 29,80	R\$ 596,00
299	20	UNIDADE	06.70.005 - RECOLOCAÇÃO DE BATENTES	R\$ 38,74	R\$ 774,80
300	50	METRO QUADRADO	06.70.020 - RECOLOCACAO DE TELA	R\$ 8,75	R\$ 437,50
301	20	METRO	06.70.050 - RECOLOCAÇÃO DE BRAÇO DE ALAVANCA	R\$ 29,26	R\$ 585,20
302	20	UNIDADE	06.70.051 - RECOLOCAÇÃO DE ALAVANCA	R\$ 26,82	R\$ 536,40
303	20	METRO	06.70.060 - RECOLOCAÇÃO DE ESCADA MARINHEIRO COM GUARDA CORPO	R\$ 23,84	R\$ 476,80
304	1	METRO QUADRADO	06.80.001 - CAIXILHO BASCULANTE EM PERFIL DE FERRO	R\$ 703,91	R\$ 703,91
305	1	METRO QUADRADO	06.80.003 - CAIXILHO FIXO EM PERFIL DE FERRO	R\$ 641,24	R\$ 641,24
306	3	METRO QUADRADO	06.80.008 - FOLHA PARA CAIXILHO DE CORRER EM PERFIL DE FERRO	R\$ 208,40	R\$ 625,20
307	5	METRO QUADRADO	06.80.020 - PORTA DE ENROLAR EM TIRAS ARTICULADAS	R\$ 211,19	R\$ 1.055,95
308	5	METRO QUADRADO	06.80.023 - PORTAO DE 1 FOLHA DE TUBOS E TELA GALVANIZADOS COM PORTA CADEADO	R\$ 312,39	R\$ 1.561,95
309	5	METRO QUADRADO	06.80.025 - PORTAO DE 2 FOLHAS DE TUBO E TELA GALVANIZADOS COM PORTA CADEADO	R\$ 307,18	R\$ 1.535,90
310	5	METRO QUADRADO	06.80.029 - TELA DE PROTEÇÃO P/CAIXILHO C/REQ. DE PERFIL DE FERRO E TELA ARAME GALV.	R\$ 127,05	R\$ 635,25
311	10	METRO QUADRADO	06.80.033 - CHAPA DE FERRO N 14, INCLUSIVE SOLDAGEM	R\$ 162,95	R\$ 1.629,50
312	10	METRO	06.80.043 - BRACO DE ALAVANCA DE FERRO	R\$ 31,50	R\$ 315,00
313	10	UNIDADE	06.80.044 - ALAVANCA PARA CAIXILHO BASCULANTE	R\$ 28,17	R\$ 281,70
314	10	UNIDADE	06.80.045 - PUXADORES DE ENGATE EM LATAO CROMADO PARA CAIXILHO DE CORRER	R\$ 72,75	R\$ 727,50
315	10	UNIDADE	06.80.046 - CADEADO E PORTA CADEADO	R\$ 25,92	R\$ 259,20
316	20	METRO QUADRADO	06.80.049 - LUBRIFICACAO DE CAIXILHO E TROCA DE REBITES	R\$ 6,99	R\$ 139,80
317	20	QUILO	06.80.050 - FERRO TRABALHADO (CAIXILHO)	R\$ 21,07	R\$ 421,40
318	5	METRO QUADRADO	06.80.088 - CAIXILHO MAXIMAR EM ALUMINIO ANODIZADO	R\$ 586,93	R\$ 2.934,65
319	5	METRO	06.80.094 - BRACO DE ALAVANCA DE ALUMINIO	R\$ 35,90	R\$ 179,50





320	5	UNIDADE	06.80.096 - PUXADOR DE ENGATE DE ALUMINIO TIPO "BICO DE PAPAGAIO"	R\$ 13,11	R\$ 65,55
321	800	METRO QUADRADO	07.01.001 - EM TESOURAS PARA TELHAS CERAMICAS - VAOS ATE 7.00 M	R\$ 137,22	R\$ 109.776,00
322	800	METRO QUADRADO	07.01.002 - EM TESOURAS PARA TELHAS CERAMICAS - VAOS DE 7.01 A 10.00 M	R\$ 145,35	R\$ 116.280,00
323	200	METRO QUADRADO	07.01.003 - EM TESOURAS PARA TELHAS CERAMICAS - VAOS DE 10.01 A 13.00 M	R\$ 153,47	R\$ 30.694,00
324	300	METRO QUADRADO	07.01.010 - EM TESOURAS PARA TELHAS OND CIM-AM/AL/PLAST - VAOS ATE 7,00 M	R\$ 99,25	R\$ 29.775,00
325	200	METRO QUADRADO	07.01.011 - EM TESOURAS PARA TELHAS OND CIM-AM/AL/PLAST - VAOS DE 7.01 A 10,00 M	R\$ 107,36	R\$ 21.472,00
326	200	METRO QUADRADO	07.01.012 - EM TESOURAS PARA TELHAS OND CIM-AM/AL/PLAST - VAOS DE 10.01 A 13,00 M	R\$ 115,49	R\$ 23.098,00
327	500	METRO QUADRADO	07.01.025 - EM TERCAS PARA TELHAS CERAMICAS	R\$ 75,50	R\$ 37.750,00
328	200	METRO QUADRADO	07.01.026 - EM TERCAS PARA TELHAS DE CIM-AM/AL/PLAST	R\$ 15,74	R\$ 3.148,00
329	200	METRO QUADRADO	07.01.027 - EM TERCAS PARA TELHAS TRAPEZOIDAIS	R\$ 11,29	R\$ 2.258,00
330	5	M3	07.01.098 - PECAS DE MADEIRA MACICA	R\$ 4.701,80	R\$ 23.509,00
331	100	QUILO	07.02.004 - FORNECIMENTO E MONTAGEM DE ESTRUTURA METALICA COM AÇO NAO PATINAVEL (ASTM A36/A570)	R\$ 12,73	R\$ 1.273,00
332	100	QUILO	07.02.016 - FORNECIMENTO E MONTAGEM DE ESTRUTURA METALICA COM AÇO RESISTENTE A CORROSAO (ASTM A709/A588)	R\$ 14,21	R\$ 1.421,00
333	300	METRO QUADRADO	07.03.105 - TELHA CERAMICA TIPO FRANCESA	R\$ 57,56	R\$ 17.268,00
334	1.000	METRO QUADRADO	07.03.106 - TELHA CERAMICA TIPO PAULISTA	R\$ 112,21	R\$ 112.210,00
335	300	METRO QUADRADO	07.03.107 - TELHA CERAMICA TIPO PLAN	R\$ 91,92	R\$ 27.576,00
336	1.200	METRO QUADRADO	07.03.110 - TELHA CERAMICA TIPO ROMANA	R\$ 43,20	R\$ 51.840,00
337	6.000	METRO QUADRADO	07.03.112 - TELHA CERAMICA TIPO COLONIAL	R\$ 81,16	R\$ 486.960,00
338	300	METRO QUADRADO	07.03.120 - TELHA TECNOLOGIA CRFS ONDULADA E=6MM	R\$ 33,72	R\$ 10.116,00
339	100	METRO QUADRADO	07.03.121 - TELHA TECNOLOGIA CRFS ONDULADA E=8MM	R\$ 34,69	R\$ 3.469,00
340	300	METRO QUADRADO	07.03.122 - TELHA TECNOLOGIA CRFS MAXIPLAC H=125MM E=6MM	R\$ 43,19	R\$ 12.957,00
341	100	METRO QUADRADO	07.03.123 - TELHA TECNOLOGIA CRFS MAXIPLAC H=125MM E=8MM	R\$ 43,21	R\$ 4.321,00
342	50	METRO	07.03.129 - TELHA GALVALUME / ACO	R\$ 58,38	R\$ 2.919,00





		QUADRADO	GALV PINT 1 FACE PO OU COIL-COATING ONDULADA CRFS E=0,65MM		
343	50	METRO QUADRADO	07.03.130 - TELHA GALVALUME / ACO GALV PINT 1 FACE PO/COIL-COATING TRAPEZ H=40MM E=0,65MM	R\$ 58,79	R\$ 2.939,50
344	50	METRO QUADRADO	07.03.131 - TELHA GALVALUME / ACO GALV PINT 1 FACE PO/COIL-COATING TRAPEZ H=100MM E=0,65MM	R\$ 61,87	R\$ 3.093,50
345	30	METRO QUADRADO	07.03.132 - TELHA GALVALUME / ACO GALV ACAB. NATURAL ONDULADA CRFS E=0,65MM	R\$ 50,89	R\$ 1.526,70
346	30	METRO QUADRADO	07.03.133 - TELHA GALVALUME / ACO GALV ACABAMENTO.NATURAL TRAPEZ H=40MM	R\$ 51,22	R\$ 1.536,60
347	30	METRO QUADRADO	07.03.134 - TELHA GALVALUME / ACO GALV ACABAMENTO.NATURAL TRAPEZ H=100MM	R\$ 54,11	R\$ 1.623,30
348	30	METRO QUADRADO	07.03.135 - TELHA GALVALUME / ACO GALV SANDUICHE E=30MM (PUR) / (PIR) TRAPEZ H=40MM NAS DUAS FACES E= 0,50MM COM PINT FACES APARENTES.	R\$ 92,91	R\$ 2.787,30
349	30	METRO QUADRADO	07.03.136 - TELHA GALVALUME / ACO GALV SANDUICHE E=50MM (PUR) / (PIR) TRAPEZ H=40MM NAS DUAS FACES E= 0,50MM COM PINT FACES APARENTES.	R\$ 110,59	R\$ 3.317,70
350	30	METRO QUADRADO	07.03.137 - TELHA GALVALUME / ACO GALV SANDUICHE E=30MM (PUR) / (PIR) SUPERIOR TRAPEZ H=40MM / INFERIOR PLANO E= 0,50MM COM PINT FACES APARENTES	R\$ 109,24	R\$ 3.277,20
351	30	METRO QUADRADO	07.03.138 - TELHA GALVALUME / ACO GALV SANDUICHE E=50MM (PUR) / (PIR) SUPERIOR TRAPEZ H=40MM / INFERIOR PLANO E= 0,50MM COM PINT FACES APARENTES	R\$ 129,46	R\$ 3.883,80
352	500	METRO	07.04.001 - CUMEEIRA E ESPIGAO EMBOCADOS PARA TELHA CERAMICA	R\$ 28,52	R\$ 14.260,00
353	100	METRO	07.04.034 - CUMEEIRA ACO PINT PO/COIL-COATING PERFIL OND/TRAP E=0,65MM H ATE 40MM	R\$ 59,29	R\$ 5.929,00
354	50	METRO	07.04.035 - CUMEEIRA DE ACO PINT PO OU COIL-COATING LISA OU LISA DENTADA E=0,5MM	R\$ 34,74	R\$ 1.737,00
355	50	METRO	07.04.037 - CUMEEIRA ACO GALV PINT PO/COIL-COATING PERFIL TRAPEZ H=100MM E=0,65MM	R\$ 68,70	R\$ 3.435,00
356	50	METRO	07.04.040 - CUMEEIRA DE ACO NATURAL LISA OU LISA DENTADA E=0,5MM	R\$ 27,02	R\$ 1.351,00
357	20	METRO	07.04.041 - CUMEEIRA DE ACO NATURAL PERFIL ONDUL OU TRAP E=0,65MM H ATE 40MM	R\$ 54,27	R\$ 1.085,40
358	20	METRO	07.04.042 - CUMEEIRA DE ACO GALV NATURAL PERFIL TRAP E=0,5MM H=100MM	R\$ 51,78	R\$ 1.035,60





359	150	METRO	07.04.100 - RUFO LISO DE ACO GALV NATURAL E=0,65MM CORTE ATE 300MM	R\$ 31,38	R\$ 4.707,00
360	150	METRO	07.04.101 - RUFO LISO DE ACO GALV NATURAL E=0,65MM CORTE ATE 400MM	R\$ 29,00	R\$ 4.350,00
361	150	METRO	07.04.102 - RUFO LISO DE ACO GALV NATURAL E=0,65MM CORTE ATE 600MM	R\$ 36,18	R\$ 5.427,00
362	150	METRO	07.04.112 - RUFO DENTADO ACO GALV NATURAL E=0,65MM CORTE ATE 300MM	R\$ 27,02	R\$ 4.053,00
363	150	METRO	07.04.113 - RUFO DENTADO ACO GALV NATURAL E=0,65MM CORTE ATE 400MM	R\$ 30,82	R\$ 4.623,00
364	150	METRO	07.04.120 - RUFO DENTADO ACO GALV PINT PO/COIL-COATING E=0,65MM CORTE ATE 300MM	R\$ 38,35	R\$ 5.752,50
365	150	METRO	07.04.121 - RUFO DENTADO ACO GALV PINT PO/COIL-COATING E=0,65MM CORTE ATE 400MM	R\$ 69,48	R\$ 10.422,00
366	150	METRO	07.04.127 - RUFO LISO ACO GALV PINT PO OU COIL-COATING E=0,65MM CORTE ATE 300MM	R\$ 32,66	R\$ 4.899,00
367	30	METRO	07.04.129 - CUMEEIRA ARTICULADA P/ TELHA TECNOLOGIA CRFS ONDULADA	R\$ 44,47	R\$ 1.334,10
368	30	METRO	07.04.130 - CUMEEIRA SHED P/ TELHA TECNOLOGIA CRFS ONDULADA	R\$ 25,19	R\$ 755,70
369	30	METRO	07.04.131 - RUFO P/ TELHA TECNOLOGIA CRFS ONDULADA	R\$ 26,43	R\$ 792,90
370	30	METRO	07.04.132 - ESPIGAO NORMAL P/ TELHA TECNOLOGIA CRFS ONDULADA	R\$ 25,74	R\$ 772,20
371	150	METRO	07.04.133 - RUFO LISO ACO GALV PINT PO/COIL-COATING E=0,65MM CORTE ATE 400MM	R\$ 41,33	R\$ 6.199,50
372	150	METRO	07.04.134 - RUFO LISO ACO GALV PINT PO/COIL-COATING E=0,65MM CORTE ATE 600MM	R\$ 94,44	R\$ 14.166,00
373	50	METRO QUADRADO	07.05.010 - VEDACAO LATERAL DE COBERTURA COM TELA DE NYLON	R\$ 114,77	R\$ 5.738,50
374	800	METRO QUADRADO	07.05.080 - SUB-COBERTURA COM MANTA ALUMINIZADA	R\$ 13,99	R\$ 11.192,00
375	100	METRO QUADRADO	07.50.001 - DEMOLICAO DE TELHA FIBRO CIMENTO TRAPEZOIDAL	R\$ 4,15	R\$ 415,00
376	1.000	METRO QUADRADO	07.60.001 - RETIRADA DE ESTRUT DE MADEIRA EM TESOURA,PONTAL OU MISTA P/TELHA BARRO SOBRE LAJE	R\$ 25,80	R\$ 25.800,00
377	1.000	METRO QUADRADO	07.60.002 - RETIRADA DE ESTRUT DE MADEIRA EM TESOURA PARA TELHAS DE BARRO SOBRE VAO LIVRE	R\$ 36,55	R\$ 36.550,00
378	1.000	METRO QUADRADO	07.60.005 - RETIRADA DE ESTRUT DE MADEIRA EM TESOURA,PONTAL OU MISTA P/TELHA FIBRO-CIM SOBRE LAJE	R\$ 17,20	R\$ 17.200,00
379	1.000	METRO QUADRADO	07.60.006 - RETIRADA DE ESTRUT DE MADEIRA EM TESOURA,PARA TELHA DE FIBRO-CIM SOBRE VAO LIVRE	R\$ 27,95	R\$ 27.950,00





380	3.000	METRO	07.60.010 - RETIRADA DE VIGAMENTO DE APOIO P/TELHAS DE BARRO/FIBRO-CIM/AL/PLAST/PLANA PRE-FAB	R\$ 4,30	R\$ 12.900,00
381	1.000	METRO	07.60.015 - RETIRADA DE CAIBROS	R\$ 1,80	R\$ 1.800,00
382	1.000	METRO	07.60.016 - RETIRADA DE RIPAS	R\$ 0,30	R\$ 300,00
383	1.000	UNIDADE	07.60.020 - RETIRADA DE FERRAGENS PARA ESTRUTURA DE MADEIRA	R\$ 4,50	R\$ 4.500,00
384	5.000	METRO QUADRADO	07.60.050 - RETIRADA DE TELHAS DE BARRO	R\$ 6,21	R\$ 31.050,00
385	5.000	METRO QUADRADO	07.60.051 - RETIRADA DE TELHAS DE BARRO - S/REAPROV	R\$ 4,28	R\$ 21.400,00
386	500	METRO	07.60.055 - RETIRADA DE CUMEEIRAS E ESPIGÕES DE BARRO	R\$ 4,00	R\$ 2.000,00
387	500	METRO	07.60.056 - RETIRADA DE CUMEEIRAS E ESPIGÕES DE BARRO - S/REAPROV	R\$ 0,99	R\$ 495,00
388	150	METRO QUADRADO	07.60.060 - RETIRADA DE TELHAS OND DE FIBRO-CIM/PLAST OU ALUM/PLANA PRE FAB	R\$ 5,57	R\$ 835,50
389	150	METRO QUADRADO	07.60.061 - RETIRADA DE TELHAS OND DE FIBRO-CIM/PLAST OU ALUM/PLANA PRE FAB - S/REAPROV	R\$ 3,87	R\$ 580,50
390	150	METRO	07.60.065 - RETIRADA DE CUMEEIRAS, ESPIGÕES E RUFOS DE FIBRO-CIMENTO	R\$ 6,93	R\$ 1.039,50
391	500	METRO	07.60.066 - RETIRADA DE CUMEEIRAS, ESPIGÕES E RUFOS DE FIBRO-CIMENTO - S/REAPROV	R\$ 1,72	R\$ 860,00
392	1.000	METRO	07.70.001 - RECOLOCAÇÃO DE RIPAS	R\$ 0,60	R\$ 600,00
393	1.000	METRO	07.70.002 - RECOLOCAÇÃO DE CAIBROS	R\$ 4,27	R\$ 4.270,00
394	500	METRO	07.70.003 - RECOLOCAÇÃO DE VIGAS	R\$ 11,29	R\$ 5.645,00
395	500	UNIDADE	07.70.010 - RECOLOCAÇÃO DE FERRAGEM PARA ESTRUTURA DE MADEIRA	R\$ 10,53	R\$ 5.265,00
396	300	METRO QUADRADO	07.70.050 - RECOLOCAÇÃO DE TELHAS DE BARRO TIPO FRANCESA / ROMANA	R\$ 18,90	R\$ 5.670,00
397	300	METRO QUADRADO	07.70.052 - RECOLOCAÇÃO DE TELHA DE BARRO TIPO PLAN	R\$ 16,50	R\$ 4.950,00
398	300	METRO QUADRADO	07.70.055 - RECOLOCAÇÃO DE TELHA DE FIBROCIMENTO, PLÁSTICO OU ALUMÍNIO	R\$ 12,04	R\$ 3.612,00
399	300	METRO	07.70.080 - RECOLOCAÇÃO DE CUMEEIRAS E ESPIGÕES DE BARRO	R\$ 13,08	R\$ 3.924,00
400	300	METRO	07.70.081 - RECOLOCAÇÃO DE CUMEEIRAS, ESPIGÕES E RUFOS DE CRFS	R\$ 6,02	R\$ 1.806,00
401	1.000	METRO	07.80.001 - RIPAS DE 5 X 1,5 CM G1-C6	R\$ 2,90	R\$ 2.900,00
402	1.000	METRO	07.80.002 - CAIBRO DE 5 X 6 CM G1-C6	R\$ 12,64	R\$ 12.640,00
403	500	METRO	07.80.003 - TABUA DE 12 X 3 CM G1-C6	R\$ 13,11	R\$ 6.555,00






404	500	METRO	07.80.004 - VIGA DE MADEIRA 6 X 12 CM G1-C6	R\$ 32,07	R\$ 16.035,00
405	500	METRO	07.80.005 - VIGA DE MADEIRA 6 X 16 CM G1-C6	R\$ 43,08	R\$ 21.540,00
406	1.000	MILIMETRO	07.80.008 - SARRAFO APARELHADO 10X2,5CM G1-C2	R\$ 4,64	R\$ 4.640,00
407	3	M3	07.80.009 - PECAS ESPECIAIS DE MADEIRA SERRADA G1-C6	R\$ 4.701,80	R\$ 14.105,40
408	600	UNIDADE	07.80.019 - PARAFUSO PARA FIXACAO DE TELHA ONDULADA CRFS	R\$ 3,45	R\$ 2.070,00
409	600	UNIDADE	07.80.020 - PARAFUSO OU GANCHO P/ FIXACAO TELHA CRFS MODULADA	R\$ 3,80	R\$ 2.280,00
410	100	UNIDADE	07.80.022 - CHAPUZ METÁLICO FERRO 2" X 1/4" ENCONTRO CUMEEIRA/PENDURAL INCLUSIVE PARAFUSOS	R\$ 181,52	R\$ 18.152,00
411	150	UNIDADE	07.80.023 - ESTRIBO/GRAMPO FERRO REDONDO 1/2" INCLUSO CHAPA E PORCAS	R\$ 38,45	R\$ 5.767,50
412	100	UNIDADE	07.80.024 - CHAPUZ METALICO 2X40CM FERRO 2" X 1/4" INCLUSIVE PARAFUSOS	R\$ 104,80	R\$ 10.480,00
413	200	METRO QUADRADO	07.80.026 - TELHA DE CONCRETO COR CINZA	R\$ 53,97	R\$ 10.794,00
414	800	METRO QUADRADO	07.80.030 - TELHAS CERAMICA TIPO FRANCESA	R\$ 57,56	R\$ 46.048,00
415	400	METRO	07.80.032 - CUMEEIRA E ESPIGAO EMBOCADOS PARA TELHAS CERAMICA	R\$ 28,52	R\$ 11.408,00
416	3.000	METRO QUADRADO	07.80.035 - LIMPEZA DE TELHADO INCLUSIVE REMOÇÃO DO MATERIAL RECOLHIDO	R\$ 7,63	R\$ 22.890,00
417	150	METRO QUADRADO	07.80.036 - TELHA TECNOLOGIA CRFS MODULADA E=8MM	R\$ 112,22	R\$ 16.833,00
418	150	METRO QUADRADO	07.80.037 - TELHA TECNOLOGIA CRFS TRAPEZOIDAL 44CM E=8MM	R\$ 94,75	R\$ 14.212,50
419	100	METRO	07.80.042 - CUMEEIRA NORMAL P/ TELHA TECNOLOGIA CRFS ONDULADA	R\$ 29,37	R\$ 2.937,00
420	100	METRO	07.80.048 - ARESTA P/ TELHA TECNOLOGIA CRFS ONDULADA	R\$ 27,50	R\$ 2.750,00
421	100	METRO	07.80.052 - CUMEEIRA NORMAL PARA TELHA TECNOLOGIA CRFS MODULADA	R\$ 63,65	R\$ 6.365,00
422	50	METRO	07.80.053 - CUMEEIRA ARTICULADA PARA TELHA TECNOLOGIA CRFS MODULADA	R\$ 83,84	R\$ 4.192,00
423	300	METRO	07.80.054 - RUFO PARA TELHA TECNOLOGIA CRFS MODULADA	R\$ 63,49	R\$ 19.047,00
424	100	METRO	07.80.055 - CUMEEIRA NORMAL PARA TELHA TECNOLOGIA CRFS TRAPEZOIDAL 44CM	R\$ 53,22	R\$ 5.322,00
425	100	METRO	07.80.056 - CUMEEIRA NORMAL PARA TELHA TECNOLOGIA CRFS TRAPEZOIDAL 90CM	R\$ 158,01	R\$ 15.801,00





426	50	METRO	07.80.057 - CUMEEIRA ARTICULADA PARA TELHA TECNOLOGIA CRFS TRAPEZOIDAL 90CM	R\$ 123,98	R\$ 6.199,00
427	300	METRO	07.80.058 - RUFO PARA TELHA TECNOLOGIA CRFS TRAPEZOIDAL 90CM	R\$ 35,15	R\$ 10.545,00
428	600	UNIDADE	07.80.087 - PARAFUSO PARA FIXACAO TELHA CRFS TRAPEZOIDAL C/ 44CM	R\$ 3,48	R\$ 2.088,00
429	600	UNIDADE	07.80.088 - PARAFUSO PARA FIXACAO TELHA CRFS TRAPEZOIDAL C/ 90CM	R\$ 3,45	R\$ 2.070,00
430	200	UNIDADE	07.80.089 - PARAFUSO P/ FIXACAO TELHA CRFS TRAPEZOIDAL C/ 49CM	R\$ 3,48	R\$ 696,00
431	500	METRO QUADRADO	07.80.090 - AMARRACAO DE TELHA CERAMICA COM ARAME DE COBRE	R\$ 9,86	R\$ 4.930,00
432	1.000	METRO	07.80.091 - EMBOCAMENTO DE BEIRAL EM TELHA CERAMICA	R\$ 13,81	R\$ 13.810,00
433	3	UNIDADE	08.01.001 - AC-04 ABRIGO E CAVALETE DE 3/4" COMPLETO 85X65X30CM	R\$ 1.227,19	R\$ 3.681,57
434	3	UNIDADE	08.01.002 - AC-05 ABRIGO E CAVALETE DE 1" COMPLETO 85X65X30CM	R\$ 1.254,50	R\$ 3.763,50
435	3	UNIDADE	08.02.001 - AG-04 ABRIGO PARA GAS COM 2 CILINDROS DE 45 KG	R\$ 6.408,45	R\$ 19.225,35
436	5	UNIDADE	08.02.002 - AG-05 ABRIGO PARA GAS COM 4 CILINDROS DE 45 KG	R\$ 9.699,95	R\$ 48.499,75
437	2	UNIDADE	08.02.003 - AG-06 ABRIGO PARA GAS COM 6 CILINDROS DE 45 KG	R\$ 12.910,58	R\$ 25.821,16
438	2	UNIDADE	08.02.005 - AG-08 ABRIGO PARA GAS COM 2 BUJOS DE 13 KG	R\$ 2.057,17	R\$ 4.114,34
439	100	METRO	08.02.016 - PROTECAO ANTICORROSIVA PARA RAMAIS SOB A TERRA	R\$ 14,06	R\$ 1.406,00
440	10	METRO	08.02.017 - PROTECAO MECANICA PARA RAMAIS SOB ATERRA	R\$ 7,45	R\$ 74,50
441	20	UNIDADE	08.02.021 - VG-01 VALVULA E REGULADOR DE PRESSAO DE GAS	R\$ 501,88	R\$ 10.037,60
442	100	METRO	08.02.040 - TUBO ACO GALV NBR5590-CLASSE PESADA DN 20MM (3/4") INCL CONEXOES	R\$ 111,34	R\$ 11.134,00
443	50	METRO	08.02.041 - TUBO ACO GALV NBR5590-CLASSE PESADA DN 25MM (1") INCL CONEXOES	R\$ 89,88	R\$ 4.494,00
444	50	METRO	08.02.042 - TUBO ACO GALV NBR5590-CLASSE PESADA DN 32MM (1 1/4") INCL CONEXOES	R\$ 112,65	R\$ 5.632,50
445	50	METRO	08.02.043 - TUBO ACO GALV NBR5590-CLASSE PESADA DN 40MM (1 1/2") INCL CONEXOES	R\$ 127,06	R\$ 6.353,00
446	100	METRO	08.02.050 - ENVOLVIMENTO C/ TUBO DE PVC DN 150MM EM TUBULACAO DE GAS DE RUA	R\$ 22,47	R\$ 2.247,00
447	100	METRO	08.02.060 - TUBO DE COBRE P/ GAS CLASSE A S/COST DN=1/2 (15) SOLDA	R\$ 64,70	R\$ 6.470,00





			FOSCOPER		
448	100	METRO	08.02.061 - TUBO DE COBRE P/ GAS CLASSE A S/COST DN=3/4 (22) SOLDA FOSCOPER	R\$ 112,63	R\$ 11.263,00
449	50	METRO	08.02.062 - TUBO DE COBRE P/ GAS CLASSE A S/COST DN=1 (28) SOLDA FOSCOPER	R\$ 93,04	R\$ 4.652,00
450	50	METRO	08.02.063 - TUBO DE COBRE P/ GAS CLASSE A S/COST DN=1 1/4 (35) SOLDA FOSCOPER	R\$ 126,25	R\$ 6.312,50
451	10	METRO	08.03.001 - TUBO ACO GALVANIZ NBR5580-CL MEDIA, DN15MM (1/2") - INCL CONEXOES	R\$ 36,30	R\$ 363,00
452	10	METRO	08.03.002 - TUBO ACO GALVANIZ NBR5580-CL MEDIA, DN20MM (3/4") - INCL CONEXOES	R\$ 44,17	R\$ 441,70
453	10	METRO	08.03.003 - TUBO ACO GALVANIZ NBR5580-CL MEDIA, DN25MM (1") - INCL. CONEXOES	R\$ 60,97	R\$ 609,70
454	10	METRO	08.03.004 - TUBO ACO GALVANIZ NBR 5580-CL MEDIA, DN32MM (1 1/4")-INCL CONEXOES	R\$ 71,72	R\$ 717,20
455	10	METRO	08.03.005 - TUBO ACO GALVANIZ NBR5580-CL MEDIA, DN40MM (1 1/2")-INCL CONEXOES	R\$ 81,03	R\$ 810,30
456	10	METRO	08.03.006 - TUBO ACO GALVANIZ NBR5580-CL MEDIA, DN50MM (2") - INCL CONEXOES	R\$ 100,77	R\$ 1.007,70
457	10	METRO	08.03.007 - TUBO ACO GALVANIZ NBR5580-CL MEDIA, DN65MM (2 1/2") - INCL CONEXOES	R\$ 122,88	R\$ 1.228,80
458	50	METRO	08.03.008 - TUBO ACO GALVANIZ NBR5580-CL MEDIA, DN80MM (3")-INCL CONEXOES	R\$ 138,13	R\$ 6.906,50
459	20	METRO	08.03.009 - TUBO ACO GALVANIZ NBR5580-CL MEDIA, DN100MM (4")-INCL CONEXOES	R\$ 179,01	R\$ 3.580,20
460	200	METRO	08.03.015 - TUBO PVC RÍGIDO JUNTA SOLDÁVEL DE 20 INCL CONEXÕES	R\$ 13,47	R\$ 2.694,00
461	1.000	METRO	08.03.016 - TUBO PVC RÍGIDO JUNTA SOLDÁVEL DE 25 INCL CONEXÕES	R\$ 22,12	R\$ 22.120,00
462	200	METRO	08.03.017 - TUBO PVC RÍGIDO JUNTA SOLDÁVEL DE 32 INCL CONEXÕES	R\$ 21,09	R\$ 4.218,00
463	100	METRO	08.03.018 - TUBO PVC RÍGIDO JUNTA SOLDÁVEL DE 40 INCL CONEXÕES	R\$ 25,38	R\$ 2.538,00
464	100	METRO	08.03.019 - TUBO PVC RÍGIDO JUNTA SOLDÁVEL DE 50 INCL CONEXÕES	R\$ 29,14	R\$ 2.914,00
465	100	METRO	08.03.020 - TUBO PVC RÍGIDO JUNTA SOLDÁVEL DE 60 INCL CONEXÕES	R\$ 39,65	R\$ 3.965,00
466	150	METRO	08.03.021 - TUBO PVC RÍGIDO JUNTA SOLDÁVEL DE 75 INCL CONEXÕES	R\$ 75,68	R\$ 11.352,00





467	100	METRO	08.03.022 - TUBO PVC RÍGIDO JUNTA SOLDÁVEL DE 85 INCL CONEXÕES	R\$ 61,66	R\$ 6.166,00
468	50	METRO	08.03.023 - TUBO PVC RÍGIDO JUNTA SOLDÁVEL DE 110 INCL CONEXÕES	R\$ 82,03	R\$ 4.101,50
469	50	UNIDADE	08.04.001 - REGISTRO DE GAVETA BRUTO DN 15MM (1/2")	R\$ 36,04	R\$ 1.802,00
470	50	UNIDADE	08.04.002 - REGISTRO DE GAVETA BRUTO DN 20MM (3/4")	R\$ 42,56	R\$ 2.128,00
471	50	UNIDADE	08.04.003 - REGISTRO DE GAVETA BRUTO DN 25MM (1")	R\$ 48,56	R\$ 2.428,00
472	50	UNIDADE	08.04.004 - REGISTRO DE GAVETA BRUTO DN 32MM (1 1/4")	R\$ 68,36	R\$ 3.418,00
473	50	UNIDADE	08.04.005 - REGISTRO DE GAVETA BRUTO DN 40MM 1 1/2"	R\$ 76,04	R\$ 3.802,00
474	30	UNIDADE	08.04.006 - REGISTRO DE GAVETA BRUTO DN 50MM (2")	R\$ 95,97	R\$ 2.879,10
475	30	UNIDADE	08.04.007 - REGISTRO DE GAVETA BRUTO DN 65MM (2 1/2")	R\$ 208,49	R\$ 6.254,70
476	5	UNIDADE	08.04.008 - REGISTRO DE GAVETA BRUTO DN 80MM (3")	R\$ 292,65	R\$ 1.463,25
477	5	UNIDADE	08.04.009 - REGISTRO DE GAVETA BRUTO DN 100MM (4")	R\$ 494,69	R\$ 2.473,45
478	50	UNIDADE	08.04.016 - REGISTRO DE PRESSAO BRUTO DE 3/4"	R\$ 50,12	R\$ 2.506,00
479	10	UNIDADE	08.04.021 - REGISTRO DE GAVETA COM CANOPLA CROMADA DN 15MM (1/2")	R\$ 63,34	R\$ 633,40
480	50	UNIDADE	08.04.022 - REGISTRO DE GAVETA COM CANOPLA CROMADA DN 20MM (3/4")	R\$ 66,76	R\$ 3.338,00
481	50	UNIDADE	08.04.023 - REGISTRO DE GAVETA COM CANOPLA CROMADA DN 25MM (1")	R\$ 71,03	R\$ 3.551,50
482	20	UNIDADE	08.04.024 - REGISTRO DE GAVETA COM CANOPLA CROMADA DN 32MM (1 1/4")	R\$ 100,66	R\$ 2.013,20
483	20	UNIDADE	08.04.025 - REGISTRO DE GAVETA COM CANOPLA CROMADA DN 40MM (1 1/2")	R\$ 101,75	R\$ 2.035,00
484	20	UNIDADE	08.04.031 - REGISTRO DE PRESSAO C/ CANOPLA CROMADA DN 15MM (1/2")	R\$ 62,02	R\$ 1.240,40
485	30	UNIDADE	08.04.032 - REGISTRO DE PRESSAO C/ CANOPLA CROMADA DN 20MM (3/4")	R\$ 71,23	R\$ 2.136,90
486	10	UNIDADE	08.04.043 - VALVULA DE DESCARGA C/ REG INCORP DN=32MM(1 1/4) ACAB ANTIVANDALISMO	R\$ 303,03	R\$ 3.030,30
487	20	UNIDADE	08.04.044 - VALVULA DE DESCARGA C/ REG INCORP DN=40MM(1 1/2) ACAB ANTIVANDALISMO	R\$ 287,50	R\$ 5.750,00
488	20	UNIDADE	08.04.048 - VALVULA DE DESCARGA DE FECHAMENTO AUTOMATICO PARA MICTORIO	R\$ 209,33	R\$ 4.186,60
489	80	UNIDADE	08.04.052 - VALVULA DE DESCARGA C/REG INCORP DN 40MM (1 1/2") C/ ACAB	R\$ 303,67	R\$ 24.293,60





			SIMPLES		
490	30	UNIDADE	08.04.053 - VALVULA DE DESCARGA C/ACIONAMENTO DUPLO FLUXO REGISTRO E ACABAM. DN 32MM 1 1/4"	R\$ 338,27	R\$ 10.148,10
491	30	UNIDADE	08.04.054 - VALVULA DE DESCARGA C/ACIONAMENTO DUPLO FLUXO REGISTRO E ACABAM. DN 40MM 1 1/2"	R\$ 232,87	R\$ 6.986,10
492	10	METRO	08.04.060 - ENVELOPE DE CONCRETO PARA DUTOS	R\$ 12,41	R\$ 124,10
493	30	METRO	08.07.002 - TUBO ACO GALVANIZ NBR5580-CL MEDIA, DN65MM (2 1/2")- INCL CONEXOES	R\$ 122,88	R\$ 3.686,40
494	50	METRO	08.07.004 - TUBO ACO GLAVANIZ NBR5580-CL MEDIA, DN100MM (4")-INCL CONEXOES	R\$ 255,74	R\$ 12.787,00
495	50	METRO	08.07.010 - PROTECAO ANTI CORROSIVA PARA RAMAIS SOB A TERRA	R\$ 25,45	R\$ 1.272,50
496	3	UNIDADE	08.08.010 - REGISTRO GLOBO ANGULAR AMARELO 2 1/2"	R\$ 196,22	R\$ 588,66
497	3	UNIDADE	08.08.012 - REGISTRO DE RECALQUE NO PASSEIO (RR-01)	R\$ 656,39	R\$ 1.969,17
498	3	UNIDADE	08.08.015 - VALVULA DE RETENCAO VERT.BRONZE TIPO LEVE DE 2 1/2"	R\$ 278,57	R\$ 835,71
499	3	UNIDADE	08.08.016 - VALVULA DE RETENCAO VERT.BRONZE TIPO LEVE DE 3"	R\$ 389,90	R\$ 1.169,70
500	3	UNIDADE	08.08.021 - HIDRANTE COM REGISTRO TIPO GLOBO AMARELO DE 2 1/2"	R\$ 135,18	R\$ 405,54
501	3	UNIDADE	08.08.028 - AH-04 ABRIGO PARA HIDRANTE COM MANGUEIRA 1 1/2" E ESGUICHO REGULAVEL	R\$ 1.281,18	R\$ 3.843,54
502	50	METRO	08.08.030 - MANGUEIRA COM UNIAO DE ENGATE RAPIDO DE 1 1/2"	R\$ 14,33	R\$ 716,50
503	50	METRO	08.08.031 - MANGUEIRA COM UNIAO DE ENGATE RAPIDO DE 2 1/2"	R\$ 18,63	R\$ 931,50
504	3	UNIDADE	08.08.035 - ESGUICHO DE LATAO C/ENGATE RAPIDO ORIFICIO DE 1/2"	R\$ 51,86	R\$ 155,58
505	3	UNIDADE	08.08.036 - ESGUICHO DE LATAO C/ENGATE RAPIDO ORIFICIO DE 5/8"	R\$ 50,37	R\$ 151,11
506	3	UNIDADE	08.08.037 - ESGUICHO DE LATAO C/ENGATE RAPIDO ORIFICIO DE 3/4"	R\$ 98,87	R\$ 296,61
507	3	UNIDADE	08.08.041 - VALVULA RETENCAO HORIZ BRONZE DE 2 1/2"	R\$ 359,50	R\$ 1.078,50
508	3	UNIDADE	08.08.042 - VALVULA RETENCAO HORIZONTAL DE BRONZE DE 3"	R\$ 424,91	R\$ 1.274,73
509	1	UNIDADE	08.08.061 - PRESSOSTATO (VALVULA DE FLUXO) COM SENSOR DIAFRAGMA.	R\$ 1.508,25	R\$ 1.508,25
510	3	UNIDADE	08.08.070 - CONJ MOTOR-BOMBA (CENTRIFUGA) 1/2 HP (3400 L/H -20 MCA)	R\$ 944,80	R\$ 2.834,40
511	1	UNIDADE	08.08.071 - CONJ MOTOR-BOMBA	R\$ 1.051,57	R\$ 1.051,57





			(CENTRIFUGA) 3/4 HP (7400 L/H - 20 MCA)		
512	1	UNIDADE	08.08.072 - CONJ MOTOR-BOMBA (CENTRIFUGA) 1 HP (8500 L/H - 20 MCA)	R\$ 1.132,05	R\$ 1.132,05
513	1	UNIDADE	08.08.073 - CONJ MOTOR-BOMBA (CENTRIFUGA) 1.5 HP (10000 L/H - 20 MCA)	R\$ 1.515,88	R\$ 1.515,88
514	1	UNIDADE	08.08.074 - CONJ MOTOR-BOMBA (CENTRIFUGA) 2 HP (13900 L/H - 20 MCA)	R\$ 1.683,44	R\$ 1.683,44
515	1	UNIDADE	08.08.075 - CONJ MOTOR-BOMBA (CENTRIFUGA) 3 HP (25000 L/H - 20 MCA)	R\$ 2.001,46	R\$ 2.001,46
516	1	UNIDADE	08.08.077 - CONJ MOTOR-BOMBA (CENTRIFUGA) 5 HP (31200 L/H -20 MCA)	R\$ 2.819,01	R\$ 2.819,01
517	1	UNIDADE	08.08.078 - CONJ MOTOR-BOMBA (CENTRIFUGA) 7,5 HP (40000L/H 20 MCA)	R\$ 3.709,04	R\$ 3.709,04
518	5	METRO	08.09.001 - TUBO DE FERRO FUNDIDO DN 50MM (2") - INCLUSIVE CONEXOES - DESC	R\$ 167,52	R\$ 837,60
519	5	METRO	08.09.002 - TUBO DE FERRO FUNDIDO DN 75MM (3") - INCLUSIVE CONEXOES - DESC	R\$ 197,73	R\$ 988,65
520	5	METRO	08.09.003 - TUBO DE FERRO FUNDIDO DN 100MM (4") - INCLUSIVE CONEXOES - DESC	R\$ 216,98	R\$ 1.084,90
521	10	METRO	08.09.015 - TUBO PVC NORMAL "SN" JUNTA SOLDÁVEL/ELÁSTICA DN 40 INCL CONEXÕES	R\$ 29,39	R\$ 293,90
522	10	METRO	08.09.016 - TUBO PVC NORMAL "SN" JUNTA ELÁSTICA DN 50 INCL CONEXÕES	R\$ 32,24	R\$ 322,40
523	10	METRO	08.09.017 - TUBO PVC NORMAL "SN" JUNTA ELÁSTICA DN 75 INCL CONEXÕES	R\$ 38,80	R\$ 388,00
524	10	METRO	08.09.018 - TUBO PVC NORMAL "SN" JUNTA ELÁSTICA DN 100 INCL CONEXÕES	R\$ 42,00	R\$ 420,00
525	10	METRO	08.09.019 - TUBO PVC NORMAL "SN" JUNTA ELÁSTICA DN 150 INCL CONEXÕES	R\$ 81,02	R\$ 810,20
526	10	METRO	08.09.030 - TUBO DE ACO GALVANIZADO DN 40MM (1.1/2") - INCLUSIVE CONEXOES	R\$ 85,47	R\$ 854,70
527	10	METRO	08.09.060 - TUBO PVC REFORÇADO "SR" JUNTA ELÁSTICA DN 40 INCL CONEXÕES	R\$ 31,19	R\$ 311,90
528	10	METRO	08.09.061 - TUBO PVC REFORÇADO "SR" JUNTA ELÁSTICA DN 50 INCL CONEXÕES	R\$ 33,25	R\$ 332,50
529	10	METRO	08.09.062 - TUBO PVC REFORÇADO "SR" JUNTA ELÁSTICA DN 75 INCL CONEXÕES	R\$ 37,94	R\$ 379,40
530	10	METRO	08.09.063 - TUBO PVC REFORÇADO "SR" JUNTA ELÁSTICA DN 100 INCL CONEXÕES	R\$ 48,90	R\$ 489,00
531	10	METRO	08.09.064 - TUBO PVC REFORÇADO "SR" JUNTA ELÁSTICA DN 150 INCL CONEXÕES	R\$ 73,14	R\$ 731,40
532	10	UNIDADE	08.10.004 - CAIXA SIFONADA DE PVC DN 100X150X50MM C/GRELHA PVC CROMADO	R\$ 32,85	R\$ 328,50
533	10	UNIDADE	08.10.006 - CAIXA SIFONADA DE PVC DN 150X150X50MM C/GRELHA METALICA	R\$ 48,76	R\$ 487,60






534	10	UNIDADE	08.10.008 - CAIXA SIFONADA DE PVC DN 100X150X50MM COM GRELHA DE AÇO INOX COM FECHO ROTATIVO.	R\$ 37,33	R\$ 373,30
535	10	UNIDADE	08.10.009 - CAIXA SIFONADA DE PVC DN 150X150X50MM COM GRELHA DE AÇO INOX COM FECHO ROTATIVO.	R\$ 58,22	R\$ 582,20
536	10	UNIDADE	08.10.010 - CAIXA SIFONADA DE PVC DN 100X100X50MM C/GRELHA PVC CROMADO	R\$ 27,74	R\$ 277,40
537	20	UNIDADE	08.10.045 - RALO SIFONADO CONICO PVC DN 100MM C/GRELHA PVC CROMADO	R\$ 58,89	R\$ 1.177,80
538	5	UNIDADE	08.10.048 - RALO SIFONADO DE F.FUNDIDO DN 150 MM C/GRELHA PVC CROMADO	R\$ 265,41	R\$ 1.327,05
539	10	UNIDADE	08.10.049 - RALO SECO CONICO PVC DN 100MM C/GRELHA PVC CROMADO	R\$ 47,97	R\$ 479,70
540	10	UNIDADE	08.10.050 - RALO SECO DE F.FUNDIDO DN 100 MM C/GRELHA PVC CROMADO	R\$ 84,61	R\$ 846,10
541	5	METRO	08.11.003 - TUBO DE FERRO FUNDIDO DN 75MM (3") - INCLUSIVE CONEXOES	R\$ 130,53	R\$ 652,65
542	5	METRO	08.11.004 - TUBO DE FERRO FUNDIDO DN 100MM (4") - INCLUSIVE CONEXOES	R\$ 151,52	R\$ 757,60
543	5	METRO	08.11.005 - TUBO DE FERRO FUNDIDO DN 150MM (6") - INCLUSIVE CONEXOES	R\$ 225,72	R\$ 1.128,60
544	10	METRO	08.11.050 - TUBO DE PVC REFORÇADO "SR" JUNTA ELÁSTICA DN 40 INCL CONEXÕES	R\$ 31,19	R\$ 311,90
545	10	METRO	08.11.051 - TUBO DE PVC REFORÇADO "SR" JUNTA ELÁSTICA DN 50 INCL CONEXÕES	R\$ 33,25	R\$ 332,50
546	10	METRO	08.11.052 - TUBO DE PVC REFORÇADO "SR" JUNTA ELÁSTICA DN 75 INCL CONEXÕES	R\$ 37,94	R\$ 379,40
547	10	METRO	08.11.053 - TUBO DE PVC REFORÇADO "SR" JUNTA ELÁSTICA DN 100 INCL CONEXÕES	R\$ 48,90	R\$ 489,00
548	10	METRO	08.11.054 - TUBO DE PVC REFORÇADO "SR" JUNTA ELÁSTICA DN 150 INCL CONEXÕES	R\$ 73,14	R\$ 731,40
549	100	METRO	08.12.001 - CONDUTOR EM CHAPA GALVANIZADA N 24 DESENV. 0,25M	R\$ 33,90	R\$ 3.390,00
550	100	METRO	08.12.002 - CONDUTOR EM CHAPA GALVANIZADA N 26 DESENV. 0,25M	R\$ 32,16	R\$ 3.216,00
551	50	METRO	08.12.003 - CONDUTOR DE CHAPA GALVANIZADA N 24 - DESENVOLVIMENTO DE 0,33 M	R\$ 42,35	R\$ 2.117,50
552	100	METRO	08.12.004 - CONDUTOR DE CHAPA GALVANIZADA N 26 - DESENVOLVIMENTO DE 0,33 M	R\$ 34,53	R\$ 3.453,00
553	100	UNIDADE	08.12.007 - LIGACAO CALHA CONDUTOR DE CHAPA ACO GALVANIZADO N.24 DIAMETRO DE 3"	R\$ 40,46	R\$ 4.046,00





554	100	UNIDADE	08.12.008 - LIGACAO CALHA CONDUTOR DE CHAPA ACO GALVANIZADO N.24 DIAMETRO DE 4"	R\$ 41,95	R\$ 4.195,00
555	300	METRO	08.12.011 - CALHA OU AGUA FURTADA EM FIBRA DE VIDRO-DESENV. 0,50M	R\$ 98,05	R\$ 29.415,00
556	300	METRO	08.12.015 - CALHA OU AGUA FURTADA EM CHAPA GALV. N 24 - CORTE 0,33M	R\$ 76,87	R\$ 23.061,00
557	500	METRO	08.12.016 - CALHA OU AGUA FURTADA EM CHAPA GALV. N 24 - CORTE 0,50M	R\$ 101,09	R\$ 50.545,00
558	300	METRO	08.12.017 - CALHA OU AGUA FURTADA EM CHAPA GALV. N 24 - CORTE 1,00M	R\$ 149,33	R\$ 44.799,00
559	300	METRO	08.12.021 - CALHA OU AGUA FURTADA EM CHAPA GALV. N 26 - CORTE 0.33M	R\$ 66,44	R\$ 19.932,00
560	500	METRO	08.12.022 - CALHA OU AGUA FURTADA EM CHAPA GALV. N 26 - CORTE 0,50M	R\$ 85,14	R\$ 42.570,00
561	300	METRO	08.12.023 - CALHA OU AGUA FURTADA EM CHAPA GALV. N 26 - CORTE 1,00M	R\$ 117,31	R\$ 35.193,00
562	300	METRO	08.12.031 - RUFO EM CHAPA GALVANIZADA N 24 - CORTE 0,16 M	R\$ 22,12	R\$ 6.636,00
563	300	METRO	08.12.032 - RUFO EM CHAPA GALVANIZADA N 24 - CORTE 0,25 M	R\$ 42,25	R\$ 12.675,00
564	500	METRO	08.12.033 - RUFO EM CHAPA GALVANIZADA N 24 - CORTE 0,33 M	R\$ 48,12	R\$ 24.060,00
565	500	METRO	08.12.034 - RUFO EM CHAPA GALVANIZADA N 24 - CORTE 0,50 M	R\$ 65,21	R\$ 32.605,00
566	200	METRO	08.12.035 - RUFO EM CHAPA GALVANIZADA N 24 - CORTE 1,00 M	R\$ 112,70	R\$ 22.540,00
567	200	METRO	08.12.038 - RUFO EM CHAPA GALVANIZADA N 26 - CORTE 0,16 M	R\$ 20,97	R\$ 4.194,00
568	200	METRO	08.12.039 - RUFO EM CHAPA GALVANIZADA N 26 - CORTE 0,25 M	R\$ 23,49	R\$ 4.698,00
569	200	METRO	08.12.040 - RUFO EM CHAPA GALVANIZADA N 26 - CORTE 0,33 M	R\$ 25,87	R\$ 5.174,00
570	200	METRO	08.12.041 - RUFO EM CHAPA GALVANIZADA N 26 - CORTE 0,50 M	R\$ 34,02	R\$ 6.804,00
571	200	METRO	08.12.042 - RUFO EM CHAPA GALVANIZADA N 26 - CORTE 1,00 M	R\$ 79,55	R\$ 15.910,00
572	50	UNIDADE	08.12.066 - GRELHA HEMISFERICA DE FERRO FUNDIDO DN 100MM (4")	R\$ 6,71	R\$ 335,50
573	50	UNIDADE	08.12.087 - RALO SECO DE F. FUNDIDO DN 100 MM C/GRELHA PVC CROMADO	R\$ 84,61	R\$ 4.230,50
574	20	METRO	08.13.012 - TUBO ACO GALVANIZ NBR5580-CL MEDIA, DN25MM (1") - INCL CONEXOES	R\$ 60,97	R\$ 1.219,40
575	20	METRO	08.13.013 - TUBO ACO GALVANIZ NBR5580-CL MEDIA, DN32MM (1 1/4")-INCL CONEXOES	R\$ 71,72	R\$ 1.434,40
576	20	METRO	08.13.014 - TUBO ACO GALVANIZ	R\$ 81,03	R\$ 1.620,60





			NBR5580-CL MEDIA, DN40MM (1 1/2") - INCL CONEXOES		
577	20	METRO	08.13.016 - TUBO ACO GALVANIZ NBR5580-CL MEDIA, DN65MM (2 1/2")-INCL CONEXOES	R\$ 122,88	R\$ 2.457,60
578	10	UNIDADE	08.14.005 - REGISTRO DE GAVETA BRUTO DN 40MM (1.1/2")	R\$ 76,04	R\$ 760,40
579	10	UNIDADE	08.14.007 - REGISTRO DE GAVETA BRUTO DN 65MM (2.1/2")	R\$ 208,49	R\$ 2.084,90
580	10	UNIDADE	08.14.016 - VALVULA DE RETENCAO HORIZONTAL DE BRONZE DE 1"	R\$ 79,52	R\$ 795,20
581	10	UNIDADE	08.14.017 - VALVULA DE RETENCAO HORIZONTAL DE BRONZE DE 1.1/4"	R\$ 108,68	R\$ 1.086,80
582	10	UNIDADE	08.14.018 - VALVULA DE RETENCAO HORIZONTAL DE BRONZE DE 1.1/2"	R\$ 122,59	R\$ 1.225,90
583	10	UNIDADE	08.14.019 - VALVULA DE RETENCAO HORIZONTAL DE BRONZE DE 2"	R\$ 163,77	R\$ 1.637,70
584	5	UNIDADE	08.14.020 - VALVULA DE RETENCAO HORIZONTAL DE BRONZE DE 2.1/2"	R\$ 251,65	R\$ 1.258,25
585	5	UNIDADE	08.14.021 - VALVULA DE RETENCAO HORIZONTAL DE BRONZE DE 3"	R\$ 297,43	R\$ 1.487,15
586	3	UNIDADE	08.14.022 - VALVULA DE RETENCAO HORIZONTAL DE BRONZE DE 4"	R\$ 709,54	R\$ 2.128,62
587	10	UNIDADE	08.14.026 - VALVULA DE RETENCAO VERTICAL DE BRONZE DE 1"	R\$ 58,84	R\$ 588,40
588	5	UNIDADE	08.14.027 - VALVULA DE RETENCAO VERTICAL DE BRONZE DE 1.1/4"	R\$ 81,29	R\$ 406,45
589	10	UNIDADE	08.14.028 - VALVULA DE RETENCAO VERTICAL DE BRONZE DE 1.1/2"	R\$ 94,36	R\$ 943,60
590	5	UNIDADE	08.14.029 - VALVULA DE RETENCAO VERTICAL DE BRONZE DE 2"	R\$ 126,30	R\$ 631,50
591	3	UNIDADE	08.14.030 - VALVULA DE RETENCAO VERTICAL DE BRONZE DE 2.1/2"	R\$ 278,57	R\$ 835,71
592	3	UNIDADE	08.14.031 - VALVULA DE RETENCAO VERTICAL DE BRONZE DE 3"	R\$ 389,90	R\$ 1.169,70
593	3	UNIDADE	08.14.032 - VALVULA DE RETENCAO VERTICAL DE BRONZE DE 4"	R\$ 632,54	R\$ 1.897,62
594	5	UNIDADE	08.14.036 - VALVULA DE RETENCAO DE PE COM CRIVO DE BRONZE DE 1.1/4"	R\$ 84,22	R\$ 421,10
595	5	UNIDADE	08.14.037 - VALVULA DE RETENCAO DE PE COM CRIVO DE BRONZE DE 1.1/2"	R\$ 92,28	R\$ 461,40
596	5	UNIDADE	08.14.038 - VALVULA DE RETENCAO DE PE COM CRIVO DE BRONZE DE 2"	R\$ 117,29	R\$ 586,45
597	5	UNIDADE	08.14.039 - VALVULA DE RETENCAO DE PE COM CRIVO DE BRONZE DE 2.1/2"	R\$ 182,18	R\$ 910,90
598	10	UNIDADE	08.14.045 - TORNEIRA DE BOIA EM LATAO (BOIA PLAST) DN 20MM (3/4")	R\$ 53,26	R\$ 532,60
599	50	UNIDADE	08.14.046 - TORNEIRA DE BOIA EM LATAO	R\$ 67,74	R\$ 3.387,00





			(BOIA PLAST) DN 25MM (1")		
600	3	UNIDADE	08.14.071 - CONJ MOTOR-BOMBA (CENTRIFUGA) 1/2 HP (3400 L/H-20 MCA)	R\$ 944,80	R\$ 2.834,40
601	3	UNIDADE	08.14.072 - CONJ MOTOR-BOMBA(CENTRIFUGA)3/4 HP(7400 L/H-20 MCA)	R\$ 1.051,57	R\$ 3.154,71
602	1	UNIDADE	08.14.073 - CONJ MOTOR-BOMBA(CENTRIFUGA)1,5 HP(10000 L/H-20 MCA)	R\$ 1.475,29	R\$ 1.475,29
603	1	UNIDADE	08.14.074 - CONJ MOTOR-BOMBA (CENTRIFUGA) 2 HP (13900 L/H-20 MCA)	R\$ 2.097,63	R\$ 2.097,63
604	1	UNIDADE	08.14.075 - CONJ MOTOR-BOMBA(CENTRIFUGA)3 HP(25000 L/H-20 MCA)	R\$ 2.270,85	R\$ 2.270,85
605	1	UNIDADE	08.14.078 - CONJ MOTOR-BOMBA (CENTRIFUGA) 1 HP 8500 L/H-20 MCA	R\$ 1.132,05	R\$ 1.132,05
606	1	METRO	08.14.085 - ANEIS PRE-MOLDADOS EM CONCRETO ARMADO P/ RESERVATORIO DAGUA D=2,50M	R\$ 7.176,74	R\$ 7.176,74
607	1	UNIDADE	08.14.086 - LAJE PRE-MOLDADA D=2,50M E=8CM P/ RESERVATORIO	R\$ 1.770,08	R\$ 1.770,08
608	1	UNIDADE	08.14.087 - LAJE PRE-MOLDADA D=2,50M E=15CM P/ RESERVATORIO	R\$ 2.587,97	R\$ 2.587,97
609	5	UNIDADE	08.14.101 - CAIXA DÁGUA CÔNICA POLIETILENO CAPACIDADE DE 500L INCLUSIVE TAMPA	R\$ 250,46	R\$ 1.252,30
610	10	UNIDADE	08.14.103 - CAIXA DÁGUA CÔNICA POLIETILENO CAPACIDADE DE 1000L INCLUSIVE TAMPA	R\$ 330,82	R\$ 3.308,20
611	3	UNIDADE	08.15.002 - BN-01 BANHO BERCÁRIO	R\$ 2.637,10	R\$ 7.911,30
612	3	CONJUNTO	08.15.003 - BN-02 BANHO INFANTIL	R\$ 971,56	R\$ 2.914,68
613	5	METRO	08.15.013 - LT-04 LAVATORIO /BEBEDOURO COLETIVO COM TORNEIRA ANTIVANDALISMO	R\$ 879,06	R\$ 4.395,30
614	5	METRO	08.15.016 - BB-01 BEBEDOURO COLETIVO	R\$ 573,34	R\$ 2.866,70
615	5	METRO	08.15.018 - LT-06 LAVATÓRIO COLETIVO COM TORNEIRA ANTIVANDALISMO	R\$ 984,14	R\$ 4.920,70
616	5	METRO	08.15.019 - LT-07 LAVATÓRIO COLETIVO COM TORNEIRA DE MESA-SANIT.ADMINISTRAÇÃO	R\$ 1.301,22	R\$ 6.506,10
617	5	METRO	08.15.023 - MT-04 MICTORIO COLETIVO	R\$ 1.260,28	R\$ 6.301,40
618	50	UNIDADE	08.16.001 - BACIA SIFONADA DE LOUCA BRANCA (VDR 6L) C/ ASSENTO	R\$ 219,61	R\$ 10.980,50
619	30	UNIDADE	08.16.003 - BACIA SANITÁRIA INFANTIL	R\$ 382,44	R\$ 11.473,20
620	10	UNIDADE	08.16.004 - BACIA SIFONADA COM CAIXA DE DESCARGA ACOPLADA BRANCA	R\$ 384,30	R\$ 3.843,00
621	30	UNIDADE	08.16.010 - LAVATORIO DE LOUCA BRANCA SEM COLUNA C/ TORNEIRA DE FECHAM AUTOMATICO	R\$ 704,75	R\$ 21.142,50





622	20	UNIDADE	08.16.025 - MICTORIO DE LOUCA SIFONADO/AUTO ASPIRANTE BRANCO	R\$ 341,43	R\$ 6.828,60
623	20	UNIDADE	08.16.045 - TANQUE DE LOUCA BRANCA, PEQUENO C/COLUNA	R\$ 742,38	R\$ 14.847,60
624	10	UNIDADE	08.16.046 - TANQUE DE LOUCA BRANCA, GRANDE C/COLUNA	R\$ 619,36	R\$ 6.193,60
625	3	UNIDADE	08.16.050 - SABONETEIRA DE LOUCA BRANCA DE 7,5X15 CM	R\$ 69,23	R\$ 207,69
626	3	UNIDADE	08.16.051 - SABONETEIRA DE LOUCA BRANCA DE 15X15 CM	R\$ 76,92	R\$ 230,76
627	3	UNIDADE	08.16.065 - PAPELEIRA DE LOUCA BRANCA DE 15X15CM	R\$ 77,26	R\$ 231,78
628	5	UNIDADE	08.16.070 - CABIDE DE LOUCA BRANCA COM 2 GANCHOS	R\$ 36,49	R\$ 182,45
629	3	CONJUNTO	08.16.089 - BR-01 BACIA P/ SANITARIO ACESSIVEL	R\$ 2.240,43	R\$ 6.721,29
630	3	CONJUNTO	08.16.090 - BR-02 LAVATORIO PARA SANITARIO ACESSIVEL	R\$ 1.406,34	R\$ 4.219,02
631	3	CONJUNTO	08.16.091 - BR-03 CONJUNTO LAVATORIO E BACIA ACESSIVEIS	R\$ 2.545,31	R\$ 7.635,93
632	5	UNIDADE	08.16.092 - BR-04 BARRA DE APOIO COM FIXAÇÃO LATERAL	R\$ 341,69	R\$ 1.708,45
633	3	UNIDADE	08.16.093 - BR-05 TROCADOR ACESSIVEL	R\$ 2.308,55	R\$ 6.925,65
634	5	METRO	08.17.013 - MICTORIO COLETIVO DE ACO INOXIDAVEL	R\$ 896,16	R\$ 4.480,80
635	5	METRO QUADRADO	08.17.030 - TAMPO PARA PIA MARMORE NACIONAL ESPESSURA DE 3 CM	R\$ 612,09	R\$ 3.060,45
636	5	UNIDADE	08.17.037 - CHUVEIRO ANTIVANDALISMO	R\$ 382,29	R\$ 1.911,45
637	10	UNIDADE	08.17.038 - CHUVEIRO SIMPLES C/ ARTICULACAO, LATAO CROMADO DN 15MM (1/2")	R\$ 100,57	R\$ 1.005,70
638	10	UNIDADE	08.17.041 - CHUVEIRO ELETRICO COM RESISTENCIA BLINDADA	R\$ 305,30	R\$ 3.053,00
639	5	UNIDADE	08.17.043 - AQUECEDOR ELETRICO DE PASSAGEM COM RESISTENCIA BLINDADA	R\$ 529,36	R\$ 2.646,80
640	5	UNIDADE	08.17.055 - FILTRO PRESSAO CUNO(AQUALAR)C/ELEM FILTR CARVAO ATIVADO E CEL 180/L/H	R\$ 261,61	R\$ 1.308,05
641	5	UNIDADE	08.17.056 - FILTRO PRESSAO CUNO (AQUALAR)C/ELEM FILTRANTE CARVAO E CEL 360/L/H	R\$ 340,45	R\$ 1.702,25
642	30	UNIDADE	08.17.058 - FT-02 FILTRO PARA AGUA POTAVEL	R\$ 475,28	R\$ 14.258,40
643	20	UNIDADE	08.17.079 - TORNEIRA DE PAREDE ANTIVANDALISMO - 85MM	R\$ 261,98	R\$ 5.239,60
644	50	UNIDADE	08.17.080 - TORNEIRA DE LAVAGEM COM CANOPLA DE 1/2"	R\$ 40,67	R\$ 2.033,50





645	30	UNIDADE	08.17.081 - TJ-03 TORNEIRA DE JARDIM	R\$ 219,22	R\$ 6.576,60
646	20	UNIDADE	08.17.084 - TORNEIRA ELETRICA - ELETROD. PVC Ø 25MM AMARELO.	R\$ 599,09	R\$ 11.981,80
647	30	UNIDADE	08.17.085 - TORNEIRA DE FECHAMENTO AUTOMATICO DE MESA	R\$ 360,98	R\$ 10.829,40
648	30	UNIDADE	08.17.086 - TORNEIRA DE FECHAMENTO AUTOMATICO DE PAREDE	R\$ 364,22	R\$ 10.926,60
649	20	UNIDADE	08.17.087 - TORNEIRA DE PAREDE ANTIVANDALISMO -140mm	R\$ 270,34	R\$ 5.406,80
650	20	UNIDADE	08.17.088 - TORNEIRA DE USO RESTRITO DE 1/2	R\$ 95,30	R\$ 1.906,00
651	20	UNIDADE	08.17.089 - TORNEIRA DE USO RESTRITO DE 3/4	R\$ 122,06	R\$ 2.441,20
652	100	METRO	08.50.001 - DEMOLIÇÃO DE TUBULACÕES EM GERAL INCLUINDO CONEXÕES, CAIXAS E RALOS	R\$ 5,34	R\$ 534,00
653	500	METRO	08.50.020 - DEMOLIÇÃO DE CALHAS E RUFOS EM CHAPAS METALICAS	R\$ 3,07	R\$ 1.535,00
654	100	METRO	08.50.021 - DEMOLIÇÃO DE CONDUTORES APARENTES	R\$ 2,00	R\$ 200,00
655	80	UNIDADE	08.60.005 - RETIRADA DE REGISTROS E VÁLVULAS DE DESCARGA	R\$ 46,36	R\$ 3.708,80
656	30	UNIDADE	08.60.006 - RETIRADA DE VÁLVULAS DE RETENCAO	R\$ 19,22	R\$ 576,60
657	100	UNIDADE	08.60.007 - RETIRADA DE TORNEIRAS	R\$ 4,55	R\$ 455,00
658	150	UNIDADE	08.60.010 - RETIRADA DE SIFÕES	R\$ 6,99	R\$ 1.048,50
659	100	UNIDADE	08.60.011 - RETIRADA DE APARELHOS SANITÁRIOS INCLUINDO ACESSÓRIOS	R\$ 34,97	R\$ 3.497,00
660	20	UNIDADE	08.60.013 - RETIRADA DE RESERVATÓRIOS DE FIBRO CIMENTO ATE 1000 LITROS	R\$ 92,73	R\$ 1.854,60
661	10	UNIDADE	08.60.014 - RETIRADA DE CONJUNTO DE MOTOR-BOMBA	R\$ 139,89	R\$ 1.398,90
662	3	UNIDADE	08.60.015 - RETIRADA DE HIDRANTE DE PAREDE COMPLETO	R\$ 74,94	R\$ 224,82
663	50	UNIDADE	08.70.005 - RECOLOCAÇÃO DE REGISTRO E VÁLVULAS DE DESCARGA	R\$ 93,47	R\$ 4.673,50
664	100	UNIDADE	08.70.006 - RECOLOCAÇÃO DE VÁLVULA DE RETENÇÃO	R\$ 31,85	R\$ 3.185,00
665	50	UNIDADE	08.70.007 - RECOLOCAÇÃO DE TORNEIRAS	R\$ 15,44	R\$ 772,00
666	100	UNIDADE	08.70.010 - RECOLOCAÇÃO DE SIFÕES	R\$ 15,44	R\$ 1.544,00
667	1	UNIDADE	08.70.013 - RECOLOCAÇÃO DE RESERVATÓRIO DE FIBRO-CIMENTO ATE 1000 L	R\$ 176,64	R\$ 176,64
668	3	UNIDADE	08.70.014 - RECOLOCAÇÃO DE CONJUNTO MOTOR BOMBA	R\$ 176,64	R\$ 529,92





669	1	UNIDADE	08.70.015 - RECOLOCAÇÃO DE HIDRANTE DE PAREDE COMPLETO	R\$ 229,64	R\$ 229,64
670	50	UNIDADE	08.70.016 - RECOLOCAÇÃO DE APARELHOS SANITARIOS INCLUINDO ACESSORIOS	R\$ 77,28	R\$ 3.864,00
671	5	UNIDADE	08.80.007 - CAVALETE DE 3/4" (TUBO E CONEXÕES DE AÇO GALVANIZADO)	R\$ 177,26	R\$ 886,30
672	5	UNIDADE	08.80.008 - CAVALETE DE 1" (TUBO E CONEXÕES DE AÇO GALVANIZADO)	R\$ 196,59	R\$ 982,95
673	5	UNIDADE	08.80.009 - CAVALETE DE 1 1/2" (TUBO E CONEXÕES DE AÇO GALVANIZADO)	R\$ 250,44	R\$ 1.252,20
674	30	UNIDADE	08.80.010 - CANOPLA PARA REGISTROS	R\$ 29,39	R\$ 881,70
675	30	UNIDADE	08.80.011 - CANOPLA PARA VALVULA DE DESCARGA	R\$ 68,57	R\$ 2.057,10
676	50	UNIDADE	08.80.012 - VOLANTE CROMADO PARA REGISTRO	R\$ 12,64	R\$ 632,00
677	50	UNIDADE	08.80.015 - BOTAO PARA VALVULA DE DESCARGA	R\$ 33,92	R\$ 1.696,00
678	10	UNIDADE	08.80.018 - ACABAMENTO ANTIVANDALISMO PARA VALVULA DE DESCARGA	R\$ 179,97	R\$ 1.799,70
679	30	CONJUNTO	08.80.019 - REPARO PARA CAIXA DE DESCARGA ACOPLADA	R\$ 111,90	R\$ 3.357,00
680	100	UNIDADE	08.80.020 - REPARO DE VALVULA DE DESCARGA	R\$ 60,66	R\$ 6.066,00
681	100	UNIDADE	08.80.021 - TUBO DE DESCARGA EM PVC DN=40MM	R\$ 20,58	R\$ 2.058,00
682	50	UNIDADE	08.80.022 - TUBO DE LIGAÇÃO COM CANOPLA PARA VASO SANITÁRIO (METAL CROMADO)	R\$ 28,58	R\$ 1.429,00
683	50	UNIDADE	08.80.031 - TORNEIRA DE PRESSAO CROMADA DE 1/2" EM PAREDE	R\$ 98,67	R\$ 4.933,50
684	50	UNIDADE	08.80.032 - TORNEIRA PARA LAVATORIO DE LOUCA BRANCA OU BANCADA	R\$ 65,53	R\$ 3.276,50
685	30	UNIDADE	08.80.091 - RECARGA DE EXTINTOR DE GAS CARBONICO DE 6 LITROS	R\$ 56,63	R\$ 1.698,90
686	30	UNIDADE	08.80.092 - RECARGA DE EXTINTOR DE ESPUMA DE 10 LITROS	R\$ 90,02	R\$ 2.700,60
687	30	UNIDADE	08.80.093 - RECARGA DE EXTINTOR DE PO QUIMICO DE 4 KG	R\$ 33,25	R\$ 997,50
688	50	UNIDADE	08.80.095 - EXTINTOR DE INCENDIO DE AGUA PRESSURIZADA 10L : RECARGA	R\$ 27,46	R\$ 1.373,00
689	10	UNIDADE	08.82.012 - RALO SIFONADO F.FUNDIDO DN 150MM C/GRELHA PVC CROMADO	R\$ 276,47	R\$ 2.764,70
690	50	UNIDADE	08.82.023 - GRELHA METALICA CROMADA DIAM 15 CM	R\$ 33,15	R\$ 1.657,50
691	50	UNIDADE	08.82.024 - GRELHA METALICA CROMADA DIAM 10 CM	R\$ 15,00	R\$ 750,00





692	30	UNIDADE	08.82.030 - GRELHA DE FERRO FUNDIDO DE 20X20 CM	R\$ 22,42	R\$ 672,60
693	30	UNIDADE	08.82.031 - GRELHA DE FERRO FUNDIDO DE 15X15 CM	R\$ 10,59	R\$ 317,70
694	30	UNIDADE	08.82.040 - SIFAO METALICO TIPO COPO DN 2X2"	R\$ 124,62	R\$ 3.738,60
695	30	UNIDADE	08.82.041 - SIFAO METALICO TIPO COPO DN 1 1/2 X 1 1/2"	R\$ 86,25	R\$ 2.587,50
696	50	UNIDADE	08.82.046 - SIFAO PVC RIGIDO TIPO COPO DN 1 1/2X1 1/2"	R\$ 20,75	R\$ 1.037,50
697	1.000	METRO	08.82.050 - DESENTUPIMENTO DE RAMAIS DE ESGOTO	R\$ 10,75	R\$ 10.750,00
698	5.000	METRO	08.82.055 - LIMPEZA SIMPLES EM CALHAS METALICAS	R\$ 3,45	R\$ 17.250,00
699	1.000	METRO QUADRADO	08.82.056 - LIMPEZA SIMPLES EM LAJES/CALHAS DE CONCRETO	R\$ 6,01	R\$ 6.010,00
700	50	METRO	08.82.061 - SOLDA E REBITAGEM EM CALHAS DE CHAPA GALVANIZADA	R\$ 51,65	R\$ 2.582,50
701	100	METRO	08.82.062 - SOLDA EM CHAPA GALVANIZADA	R\$ 46,87	R\$ 4.687,00
702	50	UNIDADE	08.84.005 - TAMPA DE PLASTICO PARA BACIA SANITARIA	R\$ 22,46	R\$ 1.123,00
703	50	UNIDADE	08.84.012 - BOLSA PLASTICA PARA BACIA SANITARIA	R\$ 7,98	R\$ 399,00
704	20	UNIDADE	08.84.020 - SUPORTE DE FERRO FUNDIDO PARA LAVATORIO	R\$ 32,57	R\$ 651,40
705	20	UNIDADE	08.84.038 - FILTRO DE PRESSAO CUNO (AQUALAR) C/ELEM. FILTRANTE CARVAO E CEL 360/L/H	R\$ 228,86	R\$ 4.577,20
706	10	UNIDADE	08.84.042 - ELEMENTO FILTRANTE CUNO (AQUALAR)ELEM FILTRANTE CARVAO E CEL/180L/H	R\$ 44,75	R\$ 447,50
707	50	UNIDADE	08.84.043 - ELEMENTO FILTRANTE CUNO (AQUALAR) CARVAO E CELULOSE 360 L/H	R\$ 62,42	R\$ 3.121,00
708	5	METRO QUADRADO	08.84.047 - TAMPO DE PIA EM MARMORE BRANCO NACIONAL DE 3 CM	R\$ 612,09	R\$ 3.060,45
709	10	METRO QUADRADO	08.84.048 - TAMPO DE PIA EM GRANILITE	R\$ 322,66	R\$ 3.226,60
710	10	UNIDADE	08.84.054 - CUBA SIMPLES ACO INOX(304) - CHAPA 22 560X330X140MM - SEM PERTENCES	R\$ 108,10	R\$ 1.081,00
711	10	UNIDADE	08.84.055 - CUBA SIMPLES ACO INOX(304) CHAP.22 - 400X340X140MM - SEM PERTENCES	R\$ 126,48	R\$ 1.264,80
712	10	UNIDADE	08.84.058 - CUBA DUPLA ACO INOX(304) CHAPA 22 835X340X140MM - SEM PERTENCES	R\$ 264,48	R\$ 2.644,80
713	20	UNIDADE	08.84.073 - VALVULA AMERICANA	R\$ 30,54	R\$ 610,80
714	20	UNIDADE	08.84.076 - VALVULA DE METAL CROMADO DE 1 1/2"	R\$ 66,33	R\$ 1.326,60





715	3	UNIDADE	08.84.091 - MANGUEIRA PARA HIDRANTE DIAM 1 1/2 L=30,00M	R\$ 523,80	R\$ 1.571,40
716	1	UNIDADE	09.02.011 - AT-01 ENTRADA AEREA PARA TELEFONE	R\$ 517,36	R\$ 517,36
717	1	UNIDADE	09.02.042 - DPS - DISPOSITIVO PROTECAO CONTRA SURTOS (TELEFONIA)	R\$ 57,53	R\$ 57,53
718	1	UNIDADE	09.02.043 - DPS - DISPOSITIVO PROTECAO CONTRA SURTOS (ENERGIA)	R\$ 92,75	R\$ 92,75
719	1	UNIDADE	09.02.048 - CONJ 3 CABOS P/ ENTRADA ENERGIA SECCAO 240MM2 C/ ELETRODUTOS	R\$ 2.615,08	R\$ 2.615,08
720	3	UNIDADE	09.02.056 - AE-22 ABRIGO E ENTRADA DE ENERGIA (CAIXA L): CPFL	R\$ 1.935,63	R\$ 5.806,89
721	3	UNIDADE	09.02.059 - AE-19 ABRIGO E ENTRADA DE ENERGIA (CAIXA II, IV OU E): AES ELETROP/BANDEIRANTE/CPFL/ELEKTRO	R\$ 1.012,64	R\$ 3.037,92
722	3	UNIDADE	09.02.060 - AE-20 ABRIGO E ENTRADA DE ENERGIA (CAIXAS III OU V):BANDEIRANTE/CPFL/ELEKTRO	R\$ 1.646,10	R\$ 4.938,30
723	1	UNIDADE	09.02.061 - AE-21 ABRIGO E ENTRADA DE ENERGIA (CAIXA M OU H): AES ELETROP/BANDEIRANTE/ELEKTRO	R\$ 2.380,20	R\$ 2.380,20
724	1	UNIDADE	09.02.065 - CONJ 3 CABOS P/ ENTRADA ENERGIA SECCAO 35MM2 C/ ELETRODUTOS	R\$ 762,39	R\$ 762,39
725	1	UNIDADE	09.02.066 - CONJ 3 CABOS P/ ENTRADA ENERGIA SECCAO 50MM2 C/ ELETRODUTOS	R\$ 943,13	R\$ 943,13
726	1	UNIDADE	09.02.067 - CONJ 3 CABOS P/ ENTRADA ENERGIA SECCAO 70MM2 C/ ELETRODUTOS	R\$ 1.221,51	R\$ 1.221,51
727	1	UNIDADE	09.02.068 - CONJ 3 CABOS P/ ENTRADA ENERGIA SECCAO 95MM2 C/ ELETRODUTOS	R\$ 1.487,11	R\$ 1.487,11
728	1	UNIDADE	09.02.069 - CONJ 3 CABOS P/ ENTRADA ENERGIA SECCAO 120MM2 C/ ELETRODUTOS	R\$ 1.521,49	R\$ 1.521,49
729	1	UNIDADE	09.02.070 - CONJ 3 CABOS P/ ENTRADA ENERGIA SECCAO 150MM2 C/ ELETRODUTOS	R\$ 1.768,45	R\$ 1.768,45
730	1	UNIDADE	09.02.071 - CONJ 3 CABOS P/ ENTRADA ENERGIA SECCAO 185MM2 C/ ELETRODUTOS	R\$ 2.085,94	R\$ 2.085,94
731	1	UNIDADE	09.02.074 - CONJ 4 CABOS P/ ENTRADA ENERGIA SECCAO 25MM2 C/ ELETRODUTOS	R\$ 589,63	R\$ 589,63
732	1	UNIDADE	09.02.075 - CONJ 4 CABOS P/ ENTRADA ENERGIA SECCAO 35MM2 C/ ELETRODUTOS	R\$ 865,73	R\$ 865,73
733	1	UNIDADE	09.02.076 - CONJ 4 CABOS P/ ENTRADA ENERGIA SECCAO 50MM2 C/ ELETRODUTOS	R\$ 1.088,30	R\$ 1.088,30






734	1	UNIDADE	09.02.077 - CONJ 4 CABOS P/ ENTRADA ENERGIA SECCAO 70MM2 C/ ELETRODUTOS	R\$ 1.427,56	R\$ 1.427,56
735	1	UNIDADE	09.02.078 - CONJ 4 CABOS P/ ENTRADA ENERGIA SECCAO 95MM2 C/ ELETRODUTOS	R\$ 1.777,24	R\$ 1.777,24
736	1	UNIDADE	09.02.079 - CONJ 4 CABOS P/ ENTRADA ENERGIA SECCAO 120MM2 C/ ELETRODUTOS	R\$ 2.279,85	R\$ 2.279,85
737	1	UNIDADE	09.02.080 - CONJ 4 CABOS P/ ENTRADA ENERGIA SECCAO 150MM2 C/ ELETRODUTOS	R\$ 2.676,98	R\$ 2.676,98
738	1	UNIDADE	09.02.081 - CONJ 4 CABOS P/ ENTRADA ENERGIA SECCAO 185MM2 C/ ELETRODUTOS	R\$ 3.184,16	R\$ 3.184,16
739	1	UNIDADE	09.02.082 - CONJ ENTRADA P/ TELEFONE EM ENTRADA DE ENERGIA	R\$ 233,51	R\$ 233,51
740	1	UNIDADE	09.02.083 - CHAVE SECCIONADORA NH C/ CARGA 3X125A TAM 00 C/ FUSIVEIS	R\$ 135,26	R\$ 135,26
741	1	UNIDADE	09.02.084 - CHAVE SECCIONADORA NH C/ CARGA 3X250A TAM 01 C/ FUSIVEIS	R\$ 298,83	R\$ 298,83
742	1	UNIDADE	09.02.085 - CHAVE SECCIONADORA NH C/ CARGA 3X400A TAM 02 C/ FUSIVEIS	R\$ 381,03	R\$ 381,03
743	30	UNIDADE	09.02.086 - DISJUNTOR BIPOLAR TERMOMAGNETICO 2X10A A 2X50A	R\$ 31,40	R\$ 942,00
744	50	UNIDADE	09.02.087 - DISJUNTOR BIPOLAR TERMOMAGNETICO 2X60A A 2X100A	R\$ 36,10	R\$ 1.805,00
745	30	UNIDADE	09.02.088 - DISJUNTOR TRIPOLAR TERMOMAGNETICO 3X10A A 3X50A	R\$ 15,98	R\$ 479,40
746	20	UNIDADE	09.02.089 - DISJUNTOR TRIPOLAR TERMOMAGNETICO 3X60A A 3X100A	R\$ 89,03	R\$ 1.780,60
747	30	UNIDADE	09.02.091 - DISJUNTOR TRIPOLAR TERMOMAGNETICO 3X125A A 3X225A	R\$ 101,66	R\$ 3.049,80
748	5	UNIDADE	09.02.096 - CHAVE SECCIONADORA NH 3X125A SECA	R\$ 74,04	R\$ 370,20
749	1	UNIDADE	09.02.097 - CHAVE SECCIONADORA NH 3X250A SECA	R\$ 720,08	R\$ 720,08
750	1	UNIDADE	09.02.098 - CHAVE SECCIONADORA NH 3X400A SECA	R\$ 1.014,38	R\$ 1.014,38
751	3	UNIDADE	09.02.110 - DISJUNTOR TRIPOLAR TERMOMAGNETICO 3X400A	R\$ 1.253,22	R\$ 3.759,66
752	200	METRO	09.03.004 - CABO DE 16 MM2 - 750 V DE ISOLACAO	R\$ 5,64	R\$ 1.128,00
753	200	METRO	09.03.005 - CABO DE 25 MM2 - 750 V DE ISOLACAO	R\$ 10,12	R\$ 2.024,00
754	100	METRO	09.03.006 - CABO DE 35 MM2 - 750 V DE ISOLACAO	R\$ 14,84	R\$ 1.484,00
755	50	METRO	09.03.007 - CABO DE 50 MM2 - 750 V DE ISOLACAO	R\$ 23,33	R\$ 1.166,50





756	50	METRO	09.03.008 - CABO DE 70 MM2 - 750 V DE ISOLACAO	R\$ 30,07	R\$ 1.503,50
757	50	METRO	09.03.009 - CABO DE 95 MM2 - 750 V DE ISOLACAO	R\$ 44,63	R\$ 2.231,50
758	50	METRO	09.03.010 - CABO DE 120 MM2 - 750 V DE ISOLACAO	R\$ 54,53	R\$ 2.726,50
759	30	METRO	09.03.011 - CABO DE 150 MM2 - 750 V DE ISOLACAO	R\$ 65,26	R\$ 1.957,80
760	30	METRO	09.03.012 - CABO DE 185 MM2 - 750 V DE ISOLACAO	R\$ 75,50	R\$ 2.265,00
761	200	METRO	09.03.015 - CABO DE 10 MM2 - 750V DE ISOLAÇÃO	R\$ 3,79	R\$ 758,00
762	1.200	METRO	09.03.017 - CABO DE 4 MM2 - 1000V DE ISOLAÇÃO	R\$ 3,46	R\$ 4.152,00
763	500	METRO	09.03.018 - CABO DE 6 MM2 - 1000V DE ISOLAÇÃO	R\$ 4,29	R\$ 2.145,00
764	300	METRO	09.03.019 - CABO DE 10 MM2 - 1000V DE ISOLAÇÃO	R\$ 7,70	R\$ 2.310,00
765	200	METRO	09.03.020 - CABO DE 16 MM2 - 1000V DE ISOLAÇÃO	R\$ 12,57	R\$ 2.514,00
766	200	METRO	09.03.021 - CABO DE 25 MM2 - 1000V DE ISOLAÇÃO	R\$ 20,03	R\$ 4.006,00
767	100	METRO	09.03.022 - CABO DE 35 MM2 - 1000V DE ISOLAÇÃO	R\$ 27,93	R\$ 2.793,00
768	100	METRO	09.03.023 - CABO DE 50 MM2 - 1000V DE ISOLAÇÃO	R\$ 34,75	R\$ 3.475,00
769	100	METRO	09.03.024 - CABO DE 70 MM2 - 1000V DE ISOLAÇÃO	R\$ 46,73	R\$ 4.673,00
770	100	METRO	09.03.025 - CABO DE 95 MM2 - 1000V DE ISOLAÇÃO	R\$ 62,30	R\$ 6.230,00
771	50	METRO	09.03.026 - CABO DE 120 MM2 - 1000V DE ISOLAÇÃO	R\$ 75,86	R\$ 3.793,00
772	50	METRO	09.03.029 - CABO DE 240 MM2 - 1000V DE ISOLAÇÃO	R\$ 135,01	R\$ 6.750,50
773	1.000	METRO	09.03.046 - ELETRODUTO DE PVC RIGIDO ROSCAVEL DE 25MM - INCL CONEXOES	R\$ 16,92	R\$ 16.920,00
774	300	METRO	09.03.047 - ELETRODUTO DE PVC RIGIDO ROSCAVEL DE 32MM - INCL CONEXOES	R\$ 14,53	R\$ 4.359,00
775	300	METRO	09.03.048 - ELETRODUTO DE PVC RIGIDO ROSCAVEL DE 40MM - INCL CONEXOES	R\$ 17,74	R\$ 5.322,00
776	300	METRO	09.03.049 - ELETRODUTO DE PVC RIGIDO ROSCAVEL DE 50MM - INCL CONEXOES	R\$ 19,22	R\$ 5.766,00
777	300	METRO	09.03.050 - ELETRODUTO DE PVC RIGIDO ROSCAVEL DE 60MM - INCL CONEXOES	R\$ 33,73	R\$ 10.119,00
778	400	METRO	09.03.051 - ELETRODUTO DE PVC RIGIDO ROSCAVEL DE 75MM - INCL CONEXOES	R\$ 43,95	R\$ 17.580,00
779	300	METRO	09.03.052 - ELETRODUTO DE PVC RIGIDO	R\$ 51,42	R\$ 15.426,00





			ROSCAVEL DE 85MM - INCL CONEXOES		
780	100	METRO	09.03.053 - ELETRODUTO DE PVC RIGIDO ROSCAVEL DE 110MM -INCL CONEXOES	R\$ 46,17	R\$ 4.617,00
781	1.000	METRO	09.03.058 - ELETRODUTO EM POLIETILENO DE 25MM-INCLUSIVE CONEXOES	R\$ 15,41	R\$ 15.410,00
782	500	METRO	09.03.059 - ELETRODUTO EM POLIETILENO DE 32MM-INCLUSIVE CONEXOES	R\$ 13,07	R\$ 6.535,00
783	200	METRO	09.03.090 - ENVELOPE DE CONCRETO PARA DUTOS	R\$ 8,16	R\$ 1.632,00
784	200	METRO	09.05.002 - ELETROD ACO GALV QUENTE (NBR 5624) 20 MM (3/4") - INCL CONEXOES	R\$ 28,28	R\$ 5.656,00
785	200	METRO	09.05.003 - ELETROD ACO GALV QUENTE (NBR 5624) 25 MM (1") - INCL CONEXOES	R\$ 33,72	R\$ 6.744,00
786	100	METRO	09.05.004 - ELETROD ACO GALV QUENTE (NBR 5624) 32 MM (1 1/4") - INCL CONEXOES	R\$ 43,74	R\$ 4.374,00
787	100	METRO	09.05.005 - ELETROD ACO GALV QUENTE (NBR 5624) 40 MM (1 1/2") - INCL CONEXOES	R\$ 50,16	R\$ 5.016,00
788	100	METRO	09.05.006 - ELETROD ACO GALV QUENTE (NBR 5624) 50 MM (2") - INCL CONEXOES	R\$ 58,93	R\$ 5.893,00
789	100	METRO	09.05.007 - ELETROD ACO GALV. QUENTE (NBR5624) 65MM(2X1/2") INCL CONEXOES	R\$ 104,10	R\$ 10.410,00
790	30	METRO	09.05.008 - ELETROD ACO GALV QUENTE (NBR5624) 80MM(3") INCL CONEXOES	R\$ 83,30	R\$ 2.499,00
791	10	UNIDADE	09.05.042 - QUADRO DISTRIBUICAO, DISJ. GERAL 30A P/ 4 A 8 DISJS.	R\$ 162,30	R\$ 1.623,00
792	10	UNIDADE	09.05.045 - QUADRO DISTRIBUICAO, DISJ. GERAL 50A P/ 10 A 12 DISJS.	R\$ 166,98	R\$ 1.669,80
793	10	UNIDADE	09.05.047 - QUADRO DISTRIBUICAO, DISJ. GERAL 60A P/ 14 A 20 DISJS.	R\$ 233,61	R\$ 2.336,10
794	10	UNIDADE	09.05.051 - QUADRO DISTRIBUICAO, DISJ. GERAL 80A P/ 22 A 26 DISJS.	R\$ 329,62	R\$ 3.296,20
795	10	UNIDADE	09.05.054 - QUADRO DISTRIBUICAO, DISJ. GERAL 100A P/ 28 A 42 DISJS.	R\$ 581,91	R\$ 5.819,10
796	50	METRO	09.05.062 - BARRAMENTO DE 30A P/QUADROS DE DISTRIBUIÇÃO	R\$ 8,33	R\$ 416,50
797	30	METRO	09.05.063 - BARRAMENTO DE 60A P/QUADROS DE DISTRIBUIÇÃO	R\$ 10,01	R\$ 300,30
798	30	METRO	09.05.064 - BARRAMENTO DE 100A P/QUADROS DE DISTRIBUIÇÃO	R\$ 15,08	R\$ 452,40
799	30	UNIDADE	09.05.069 - INTERRUPTOR TIPO AUTOMÁTICO DE BÓIA	R\$ 57,93	R\$ 1.737,90
800	30	UNIDADE	09.05.073 - DISJUNTOR UNIPOLAR TERMOMAGNETICO 1X10A A 1X30A	R\$ 15,98	R\$ 479,40
801	5	UNIDADE	09.05.076 - QUADRO COMANDO PARA CONJUNTO MOTOR BOMBA TRIFASICO	R\$ 803,76	R\$ 4.018,80





			DE 3/4 A 1 HP		
802	5	UNIDADE	09.05.077 - QUADRO COMANDO PARA CONJUNTO MOTOR BOMBA TRIFASICO DE 1 1/2 A 2 HP	R\$ 806,76	R\$ 4.033,80
803	3	UNIDADE	09.05.078 - QUADRO COMANDO PARA CONJUNTO MOTOR BOMBA TRIFASICO DE 2 A 3 HP	R\$ 1.185,92	R\$ 3.557,76
804	3	UNIDADE	09.05.079 - QUADRO COMANDO PARA CONJUNTO MOTOR BOMBA TRIFASICO DE 3 A 4 HP	R\$ 1.087,88	R\$ 3.263,64
805	3	UNIDADE	09.05.082 - QUADRO COMANDO PARA CONJUNTO MOTOR BOMBA BIFASICO DE 3/4 A 1 HP	R\$ 1.123,44	R\$ 3.370,32
806	3	UNIDADE	09.05.083 - QUADRO COMANDO PARA CONJUNTO MOTOR BOMBA BIFASICO DE 1 1/2 A 2 HP	R\$ 1.152,09	R\$ 3.456,27
807	3	UNIDADE	09.05.084 - QUADRO COMANDO PARA CONJUNTO MOTOR BOMBA BIFASICO DE 2 A 3 HP	R\$ 1.167,46	R\$ 3.502,38
808	3	UNIDADE	09.05.085 - QUADRO COMANDO PARA BOMBA DE INCENDIO TRIFASICO DE 3/4 A 2 HP	R\$ 576,72	R\$ 1.730,16
809	3	UNIDADE	09.05.091 - QUADRO COMANDO PARA BOMBA DE INCENDIO BIFASICO DE 1 1/2 A 2 HP	R\$ 609,43	R\$ 1.828,29
810	10	UNIDADE	09.05.092 - INTERRUPTOR AUTOMATICO DIFERENCIAL (DISPOSITIVO DR) 40A/30 mA	R\$ 226,41	R\$ 2.264,10
811	30	UNIDADE	09.05.093 - INTERRUPTOR AUTOMATICO DIFERENCIAL (DISPOSITIVO DR) 63A/30 mA	R\$ 404,22	R\$ 12.126,60
812	30	UNIDADE	09.05.095 - INTERRUPTOR AUTOMATICO DIFERENCIAL (DISPOSITIVO DR) 63A/300 mA	R\$ 436,63	R\$ 13.098,90
813	200	UNIDADE	09.06.001 - CAIXA DE PASSAGEM ESTAMPADA COM TAMPA PLASTICA DE 4"X2"	R\$ 13,60	R\$ 2.720,00
814	200	UNIDADE	09.06.002 - CAIXA DE PASSAGEM ESTAMPADA COM TAMPA PLASTICA DE 4"X4"	R\$ 21,30	R\$ 4.260,00
815	200	UNIDADE	09.06.005 - CAIXA DE PASSAGEM CHAPA TAMPA PARAFUSADA DE 10X10X8 CM	R\$ 16,12	R\$ 3.224,00
816	200	UNIDADE	09.06.007 - CAIXA DE PASSAGEM CHAPA TAMPA PARAFUSADA DE 15X15X8 CM	R\$ 24,85	R\$ 4.970,00
817	30	UNIDADE	09.06.009 - CAIXA DE PASSAGEM CHAPA TAMPA PARAFUSADA DE 20X20X10 CM	R\$ 38,03	R\$ 1.140,90
818	30	UNIDADE	09.06.012 - CAIXA DE PASSAGEM CHAPA TAMPA PARAFUSADA DE 30X30X12 CM	R\$ 56,11	R\$ 1.683,30
819	30	UNIDADE	09.06.015 - CAIXA DE PASSAGEM CHAPA TAMPA PARAFUSADA DE 40X40X15 CM	R\$ 77,15	R\$ 2.314,50
820	30	UNIDADE	09.06.019 - CAIXA DE PASSAGEM CHAPA TAMPA PARAFUSADA DE 50X50X15 CM	R\$ 104,10	R\$ 3.123,00





821	30	UNIDADE	09.06.025 - CAIXA DE PASSAGEM EM ALVENARIA DE 0,40X0,40X0,40 M	R\$ 130,35	R\$ 3.910,50
822	30	UNIDADE	09.06.026 - CAIXA DE PASSAGEM EM ALVENARIA DE 0,60X0,60X0,60 M	R\$ 393,32	R\$ 11.799,60
823	10	UNIDADE	09.06.027 - CAIXA DE PASSAGEM EM ALVENARIA DE 0,80X0,80X0,80 M	R\$ 455,40	R\$ 4.554,00
824	10	UNIDADE	09.06.029 - CAIXA DE PASSAGEM EM ALVENARIA DE 1,00X1,00X0,60 M	R\$ 241,31	R\$ 2.413,10
825	10	UNIDADE	09.06.036 - CAIXA DE PASSAGEM A PROVA DE UMIDADE EM ALUMINIO 15X15X10CM	R\$ 72,86	R\$ 728,60
826	10	UNIDADE	09.06.037 - CAIXA DE PASSAGEM A PROVA DE UMIDADE EM ALUMINIO 20X20X10CM	R\$ 86,79	R\$ 867,90
827	10	UNIDADE	09.06.038 - CAIXA DE PASSAGEM A PROVA DE UMIDADE EM ALUMINIO 30X30X12CM	R\$ 158,34	R\$ 1.583,40
828	10	UNIDADE	09.06.047 - QUADRO EM CHAPA COM PORTA E FECHADURA (TELEBRAS) DE 40X40X12CM	R\$ 105,84	R\$ 1.058,40
829	3.000	METRO	09.07.003 - FIO DE 1,50 MM2 - 750 V DE ISOLACAO	R\$ 1,84	R\$ 5.520,00
830	5.000	METRO	09.07.004 - FIO DE 2,50 MM2 - 750 V DE ISOLACAO	R\$ 3,52	R\$ 17.600,00
831	1.000	METRO	09.07.005 - FIO DE 4 MM2 - 750 V DE ISOLACAO	R\$ 3,17	R\$ 3.170,00
832	1.000	METRO	09.07.006 - FIO DE 6 MM2 - 750 V DE ISOLACAO	R\$ 4,00	R\$ 4.000,00
833	500	METRO	09.07.009 - FIO TRANCADO PARA TELEFONE - PAD. TELEBRAS	R\$ 0,90	R\$ 450,00
834	500	METRO	09.07.011 - CABO DE 10 MM2 - 750 V DE ISOLACAO	R\$ 6,54	R\$ 3.270,00
835	800	METRO	09.07.064 - FIO BICOLOR POLARIZADO P/ SOM 2X2,50MM2	R\$ 7,13	R\$ 5.704,00
836	100	UNIDADE	09.08.002 - INTERRUPTOR DE 1 TECLA SIMPLES EM CX.4"X2"-ELETROD.AÇO GALV.A QUENTE	R\$ 166,07	R\$ 16.607,00
837	100	UNIDADE	09.08.003 - INTERRUPTOR DE 2 TECLAS SIMPLES EM CX.4"X2"-ELETROD.AÇO GALV.A QUENTE	R\$ 223,62	R\$ 22.362,00
838	50	UNIDADE	09.08.004 - INTERRUPTOR DE 3 TECLAS SIMPLES EM CX.4"X2"-ELETROD.AÇO GALV.A QUENTE	R\$ 234,88	R\$ 11.744,00
839	100	UNIDADE	09.08.005 - INTERRUPTOR DE 1 TECLA BIPOLAR SIMPLES EM CX.4"X2"-ELETROD.DE AÇO GALV.A QUENTE	R\$ 185,69	R\$ 18.569,00
840	50	UNIDADE	09.08.007 - INTERRUPTOR DE 1 TECLA PARAL.SIMPL.CX.4"X2"-ELETR.AÇO GALV.A QUENTE	R\$ 225,32	R\$ 11.266,00
841	100	UNIDADE	09.08.008 - INTERRUPTOR DE 1 TECLA PARAL.BIP.CX.4"X2"-ELETR.AÇO GALV.A QUENTE	R\$ 257,62	R\$ 25.762,00





842	100	UNIDADE	09.08.009 - INTERRUPTOR DE 1 TECLA SIMPL.E TOMADA 2P+T UNIV.CX.4"X4" ELETR.AÇO GALV.A QUENTE	R\$ 179,20	R\$ 17.920,00
843	100	UNIDADE	09.08.013 - TOMADA 2P+T PADRAO NBR 14136, CORRENTE 10A-250V-ELETR. AÇO GALV. A QUENTE	R\$ 179,06	R\$ 17.906,00
844	50	UNIDADE	09.08.016 - TOMADA 2P+T PADRAO NBR 14136, CORRENTE 20A-250V-ELETR.AÇO GALV.A QUENTE	R\$ 208,68	R\$ 10.434,00
845	100	UNIDADE	09.08.029 - INTERRUPTOR DE 1 TECLA - ELETROD. PVC Ø 25MM AMARELO.	R\$ 112,91	R\$ 11.291,00
846	100	UNIDADE	09.08.030 - INTERRUPTOR DE 2 TECLAS - ELETROD. PVC Ø 25MM AMARELO.	R\$ 174,77	R\$ 17.477,00
847	50	UNIDADE	09.08.032 - INTERRUPTOR DE 3 TECLAS - ELETROD. PVC Ø 25MM AMARELO.	R\$ 128,38	R\$ 6.419,00
848	50	UNIDADE	09.08.033 - 2 INTERRUPTORES DE 1 TECLA EM CAIXA 4"X4" - ELETROD. PVC Ø 25MM AMARELO.	R\$ 127,71	R\$ 6.385,50
849	100	UNIDADE	09.08.036 - INTERRUPTOR DE 1 TECLA BIPOLAR EM CAIXA 4"X2" - ELETROD. PVC Ø 25MM AMARELO.	R\$ 140,01	R\$ 14.001,00
850	50	UNIDADE	09.08.038 - 2 INTERRUPTORES 1 TECLA BIPOLAR EM CAIXA 4"X4 - ELETROD. PVC Ø 25MM AMARELO.	R\$ 200,11	R\$ 10.005,50
851	100	UNIDADE	09.08.045 - INTERRUPTOR DE 1 TECLA E TOMADA 2P+T EM CAIXA 4"X2" - ELETROD. PVC Ø 25MM AMARELO.	R\$ 129,92	R\$ 12.992,00
852	10	UNIDADE	09.08.052 - PONTO SECO PARA TELEFONE - ELETROD. PVC Ø 25MM AMARELO.	R\$ 132,45	R\$ 1.324,50
853	5	UNIDADE	09.08.054 - BOTAO PARA CAMPAINHA - ELETROD. PVC Ø 25MM AMARELO.	R\$ 199,31	R\$ 996,55
854	5	UNIDADE	09.08.055 - BOTOEIRA PARA ACIONAMENTO DA BOMBA DE INCENDIO	R\$ 258,20	R\$ 1.291,00
855	5	UNIDADE	09.08.056 - CIGARRA - ELETROD. PVC Ø 25MM AMARELO.	R\$ 185,58	R\$ 927,90
856	10	UNIDADE	09.08.057 - PONTO SECO P/ INSTALACAO DE SOM/TV/ALARME - ELETROD. PVC Ø 25MM AMARELO.	R\$ 100,38	R\$ 1.003,80
857	50	UNIDADE	09.08.058 - INTERRUPTOR DE 1 TECLA SIMPLES CAIXA 4"X2"-ELETR PVC RÍGIDO	R\$ 83,13	R\$ 4.156,50
858	30	UNIDADE	09.08.060 - INTERRUPTOR 2 TECLAS SIMPLES CAIXA DE 4"X2"-ELETR PVC RÁ?GIDO	R\$ 126,44	R\$ 3.793,20
859	30	UNIDADE	09.08.062 - INTERRUPTOR 3 TECLAS SIMPLES CAIXA 4"X2"-ELETR PVC RÁ?GIDO	R\$ 132,48	R\$ 3.974,40
860	30	UNIDADE	09.08.067 - INTERRUPTOR 1 TECLA BIPOLAR SIMPLES CAIXA 4"X2"- ELETR PVC RÁ?GIDO	R\$ 102,10	R\$ 3.063,00
861	50	UNIDADE	09.08.071 - INTERRUPTOR 1 TECLA PARALELO SIMPLES CAIXA 4"X2"- ELETR PVC RÁ?GIDO	R\$ 125,62	R\$ 6.281,00





862	30	UNIDADE	09.08.073 - INTERRUPTOR 1 TECLA PARALELO BIPOLAR CAIXA 4"X2"- ELETR PVC RÁ?GIDO	R\$ 149,74	R\$ 4.492,20
863	30	UNIDADE	09.08.075 - INTERRUPTOR 1 TECLA SIMPLES/TOMADA 2P+T PADRÃO NBR 14136 CORRENTE 10A ELETROD.PVC RIGIDO	R\$ 95,05	R\$ 2.851,50
864	5	UNIDADE	09.08.076 - TOMADA INDUSTRIAL DE PAREDE 2P+T 32 AMPERES 220/240V ESTANQUE IP65 ELETROD.PVC RÍGIDO	R\$ 302,81	R\$ 1.514,05
865	30	UNIDADE	09.08.079 - TOMADA 2P+T PADRAO NBR 14136 CORRENTE 10A-250V-ELETR. PVC RÍGIDO	R\$ 94,28	R\$ 2.828,40
866	10	UNIDADE	09.08.081 - PONTO SECO PARA TELEFONE-ELETRODUTO DE PVC	R\$ 69,13	R\$ 691,30
867	5	UNIDADE	09.08.083 - BOTAO PARA CIGARRA - ELETRODUTO DE PVC	R\$ 69,11	R\$ 345,55
868	5	UNIDADE	09.08.084 - CIGARRA PARA CHAMADA DE AULA - ELETRODUTO DE PVC	R\$ 144,74	R\$ 723,70
869	5	UNIDADE	09.08.085 - PONTO SECO P/INSTALACAO DE SOM/TV/ALARME/LOGICA - ELETRODUTO PVC	R\$ 69,13	R\$ 345,65
870	5	UNIDADE	09.08.086 - ACIONADOR DO ALARME DE INCENDIO	R\$ 136,19	R\$ 680,95
871	5	UNIDADE	09.08.087 - SIRENE PARA ALARME DE EMERGENCIA- ELETRODUTO DE PVC	R\$ 71,82	R\$ 359,10
872	10	UNIDADE	09.08.089 - TOMADA 2P+T PADRAO NBR 14136, CORRENTE 20A-250V-ELETR.PVC RIGIDO	R\$ 102,15	R\$ 1.021,50
873	5	UNIDADE	09.08.096 - TOMADA INDUSTRIAL DE PAREDE 2P+T 32A 220/240V ESTANQUE IP65 ELETR AÇO GALV.A QUENTE	R\$ 323,67	R\$ 1.618,35
874	10	UNIDADE	09.10.002 - CENTRO DE LUZ EM CAIXA FM - ELETROD. PVC Ø 25MM AMARELO.	R\$ 129,59	R\$ 1.295,90
875	10	UNIDADE	09.10.003 - CENTRO DE LUZ EM CAIXA FM ELETRODUTO DE PVC	R\$ 141,18	R\$ 1.411,80
876	10	UNIDADE	09.10.011 - CENTRO DE LUZ EM CONDULETE-ELETRODUTO DE PVC	R\$ 142,14	R\$ 1.421,40
877	10	UNIDADE	09.10.013 - CENTRO DE LUZ EM CONDULETE - ELETROD. PVC Ø 25MM AMARELO.	R\$ 133,93	R\$ 1.339,30
878	10	UNIDADE	09.10.021 - CENTRO DE LUZ EM PERFILADOS-CAIXA FM	R\$ 151,26	R\$ 1.512,60
879	10	UNIDADE	09.10.030 - SENSOR DE PRESENÇA INTERNO	R\$ 54,69	R\$ 546,90
880	30	UNIDADE	09.11.021 - IL-37 LUMINARIA C/GRADE C/LAMP. VAPOR SÓDIO 150W C/ BRACO ACO GALV.	R\$ 537,03	R\$ 16.110,90
881	10	UNIDADE	09.11.026 - IL-50 LUMINARIA VAPOR MET 2X250W C/ POSTE CONCR TUB 11M (QE)	R\$ 2.537,93	R\$ 25.379,30





882	20	UNIDADE	09.11.028 - IL-52 LUMINARIA P/ VAPOR DE SODIO 1X150W EM POSTE TUB 7M	R\$ 1.232,91	R\$ 24.658,20
883	20	UNIDADE	09.11.035 - IL-06 LUZ DE OBSTACULO COM LAMPADA	R\$ 259,27	R\$ 5.185,40
884	10	UNIDADE	09.11.060 - IL-30 LUMINARIA EM POSTE H= 2,50 M C/ LAMPADA VAPOR SÓDIO 70W	R\$ 1.747,72	R\$ 17.477,20
885	5	UNIDADE	09.11.068 - IL-53 LUMINARIA P/ VAPOR DE SODIO 1X150W EM POSTE 6M	R\$ 1.869,17	R\$ 9.345,85
886	5	UNIDADE	09.11.070 - IL-54 LUMINARIA P/ VAPOR DE SODIO 2X150W EM POSTE 6M	R\$ 2.685,59	R\$ 13.427,95
887	10	UNIDADE	09.11.076 - IL-84 PROJETOR COM FACHO SIMÉTRICO OU ASSIMÉTRICO PARA LAMPADA TUBULAR DE VAPOR DE SÓDIO 1X150W.	R\$ 382,52	R\$ 3.825,20
888	10	UNIDADE	09.11.077 - IL-85 PROJETOR COM FACHO SIMÉTRICO OU ASSIMÉTRICO PARA LAMPADA TUBULAR DE VAPOR DE SÓDIO 1X250W.	R\$ 454,18	R\$ 4.541,80
889	5	UNIDADE	09.12.001 - EX-01 EXAUSTOR AXIAL DN 40CM	R\$ 685,58	R\$ 3.427,90
890	5	UNIDADE	09.12.010 - EXAUSTOR DN 150MM VAZAO 280 M3HORA COM VENEZIANA AUTOFECHANTE INCLUSIVE DUTO EXAUSTAO USO EXCLUSIVO PADRAO CRECHE	R\$ 469,02	R\$ 2.345,10
891	100	LITRO	09.50.001 - REMOCAO DE OLEO DE DISJUNTOR OU TRANSFORMADOR EM CABINE PRIMARIA	R\$ 0,53	R\$ 53,00
892	50	UNIDADE	09.50.004 - REMOCAO DE BUCHA DE PASSAGEM INT/EXT, OU DE CHAPA P/ BUCHA PASS A.T.	R\$ 12,82	R\$ 641,00
893	50	METRO	09.50.007 - REMOCAO DE CANTONEIRA METALICA	R\$ 8,01	R\$ 400,50
894	50	UNIDADE	09.50.009 - REMOCAO DE ISOLADOR TIPO PINO PARA A.T., INCLUSIVE PINO	R\$ 8,01	R\$ 400,50
895	50	METRO	09.50.011 - REMOCAO DE VERGALHAO DE COBRE	R\$ 6,41	R\$ 320,50
896	10	UNIDADE	09.50.013 - REMOCAO DE MUFLA EXTERNA TRIPOLAR	R\$ 68,11	R\$ 681,10
897	10	UNIDADE	09.50.014 - REMOCAO DE MUFLA INTERNA TRIPOLAR	R\$ 45,40	R\$ 454,00
898	100	METRO	09.50.016 - REMOCAO DE CABO DE A.T. TRIPOLAR	R\$ 22,70	R\$ 2.270,00
899	10	UNIDADE	09.50.018 - REMOCAO CHAVE SECCION TRIP SECA, COMANDO POR VARA/ESTRIBO FRONTAL	R\$ 90,81	R\$ 908,10
900	10	UNIDADE	09.50.020 - REMOCAO DE TRANSFORMADOR DE POTENCIAL COMPLETO	R\$ 20,84	R\$ 208,40
901	100	UNIDADE	09.50.022 - REMOCAO DE DISJUNTOR DE VOLUME NORMAL OU REDUZIDO	R\$ 160,46	R\$ 16.046,00





902	10	UNIDADE	09.50.023 - REMOCAO DE MANOPLA DE COMANDO DE DISJUNTOR DE A.T.(ENGRENAGEM INTERNA)	R\$ 16,03	R\$ 160,30
903	10	UNIDADE	09.50.025 - REMOCAO RELE DE SOBRECORRENTE,INFRATENSAO/BOBINA MINIMA DO DISJ A.T.	R\$ 14,98	R\$ 149,80
904	1	UNIDADE	09.50.026 - REMOCAO DE TRANSFORMADOR DE POTENCIA EM CABINE PRIMARIA	R\$ 290,21	R\$ 290,21
905	1	UNIDADE	09.50.027 - REMOCAO DE TRANSFORMADOR DE POTENCIA EM POSTE OU ESTALEIRO	R\$ 322,69	R\$ 322,69
906	3	UNIDADE	09.50.029 - REMOÇÃO DE POSTE DE CONCRETO	R\$ 229,07	R\$ 687,21
907	5	UNIDADE	09.52.001 - REMOCAO DE POSTE ACO GALV. OU CAIXA ACO P/ ENTRADA ENERGIA EM B.T.	R\$ 128,27	R\$ 641,35
908	5	UNIDADE	09.52.002 - REMOCAO DE POSTE DE CONCRETO DE ENTRADA EM B.T.	R\$ 160,34	R\$ 801,70
909	30	UNIDADE	09.52.003 - REMOCAO DE ARMAÇAO TIPO BRAQUET	R\$ 16,03	R\$ 480,90
910	10	UNIDADE	09.52.004 - REMOCAO DE CABECOTE TIPO TELEFONICA	R\$ 8,01	R\$ 80,10
911	10	UNIDADE	09.52.005 - REMOCAO DE CAIXA DE ENTRADA DE TELEFONE PADRAO TELEFONICA	R\$ 64,13	R\$ 641,30
912	300	METRO	09.52.007 - REMOCAO DE TUBULACAO ELETRICA EMBUTIDA ATE 2"	R\$ 8,01	R\$ 2.403,00
913	200	METRO	09.52.008 - REMOCAO DE TUBULACAO ELETRICA EMBUTIDA ACIMA DE 2"	R\$ 16,03	R\$ 3.206,00
914	100	METRO	09.52.009 - REMOCAO DE TUBULACAO ELETRICA APARENTE ATE 2"	R\$ 4,00	R\$ 400,00
915	100	METRO	09.52.010 - REMOCAO DE TUBULACAO ELETRICA APARENTE ACIMA 2"	R\$ 8,01	R\$ 801,00
916	100	UNIDADE	09.52.015 - REMOCAO DE CAIXA PARA FUSIVEL OU TOMADA INSTALADA EM PERFILADOS	R\$ 16,03	R\$ 1.603,00
917	100	UNIDADE	09.52.016 - REMOCAO DE CAIXAS ESTAMPADAS	R\$ 32,06	R\$ 3.206,00
918	500	METRO	09.52.017 - REMOCAO DE FIO EMBUTIDO ATE 16 MM2	R\$ 0,79	R\$ 395,00
919	500	METRO	09.52.018 - REMOCAO DE CABO EMBUTIDO ACIMA DE 16 MM2	R\$ 1,59	R\$ 795,00
920	500	METRO	09.52.019 - REMOCAO DE FIO APARENTE ATE 16 MM2	R\$ 0,95	R\$ 475,00
921	500	METRO	09.52.020 - REMOCAO DE CABO APARENTE ACIMA DE 16 MM2	R\$ 1,91	R\$ 955,00
922	200	UNIDADE	09.52.021 - REMOCAO DE TERMINAIS ,CONECTORES DE PRESSAO OU ROLDANAS PARA CABOS	R\$ 6,41	R\$ 1.282,00






923	200	UNIDADE	09.52.022 - REMOCAO DE TERMINAIS OU CONECTORES DE SOLDA PARA CABOS	R\$ 16,03	R\$ 3.206,00
924	100	METRO QUADRADO	09.52.026 - REMOCAO DE FUNDO OU PORTAS MADEIRA/METAL .P/QUADROS OU CAIXAS PASSAGEM	R\$ 32,06	R\$ 3.206,00
925	100	UNIDADE	09.52.029 - REMOCAO DE CHAVES BASE MARMORE,NH UNIPOLAR OU DISJUNT.NO-FUSE EM BT	R\$ 16,03	R\$ 1.603,00
926	100	UNIDADE	09.52.030 - REMOCAO DE DISJUNTOR QUICK-LAG OU BASE P/ FUSIVEL DIAZED EM B.T	R\$ 4,00	R\$ 400,00
927	50	UNIDADE	09.52.034 - REMOCAO DE BASE OU CHAVE PARA FUSIVEL NH TIPO UNIPOLAR	R\$ 16,03	R\$ 801,50
928	20	UNIDADE	09.52.035 - REMOCAO DE CHAVE OU BASE NH TRIPOL. OU CHAVE PACCO ROTATIVA EM B.T	R\$ 24,04	R\$ 480,80
929	20	UNIDADE	09.52.037 - REMOCAO DE CHAVE DE AÇAO RAPIDA,COMANDO FRONTAL MONTADO EM PAINEL B.T	R\$ 32,06	R\$ 641,20
930	100	METRO	09.52.039 - REMOCAO DE BARRAMENTO DE COBRE	R\$ 16,03	R\$ 1.603,00
931	100	UNIDADE	09.54.001 - REMOCAO DE INTERRUPTORES TOMADAS BOTOES DE CAMPAINHA E CIGARRAS	R\$ 12,82	R\$ 1.282,00
932	100	UNIDADE	09.54.002 - REMOCAO DE CHAVE AUTOMATICA DA BOIA	R\$ 19,23	R\$ 1.923,00
933	10	UNIDADE	09.54.003 - REMOCAO DE CONTACTOR MAGNETICO P/ QUADRO DE COMANDO DE BOMBA RECALQUE	R\$ 32,06	R\$ 320,60
934	10	UNIDADE	09.54.004 - REMOCAO DE MOTOR BOMBA DE RECALQUE	R\$ 48,09	R\$ 480,90
935	300	UNIDADE	09.54.005 - REMOCAO AP.ILUM FLUORESC.C/PLAFON E PEND,OU CANOPLA P/ LUM.PENDENTE	R\$ 4,80	R\$ 1.440,00
936	300	UNIDADE	09.54.006 - REMOCAO APARELHO ILUMINACAO,PLAFONS E PENDENTES P/LAMPADAS FLUORESC	R\$ 4,80	R\$ 1.440,00
937	300	UNIDADE	09.54.007 - REMOCAO DE SOQUETES P/ LAMPADAS INCANDES OU DE CORRENTES P/ PENDENTES	R\$ 6,41	R\$ 1.923,00
938	100	UNIDADE	09.54.013 - REMOCAO DE REATORES PARA LAMPADAS HG EM POSTES	R\$ 32,06	R\$ 3.206,00
939	50	UNIDADE	09.54.014 - REMOCAO DE AP. ILUMIN. EM POSTES OU DE PROJETOES EM FACHADAS	R\$ 48,09	R\$ 2.404,50
940	50	UNIDADE	09.54.016 - REMOCAO DE PROJETOES EM JARDINS OU DE LUZ DE OBSTACULO	R\$ 32,06	R\$ 1.603,00
941	20	UNIDADE	09.54.017 - REMOCAO DE ARANDELA EXTERNA EM BRACO DE FERRO	R\$ 48,09	R\$ 961,80
942	50	UNIDADE	09.54.018 - REMOCAO DO APARELHO A PROVA DE TEMPO, GASES E VAPOR	R\$ 16,03	R\$ 801,50





943	5	UNIDADE	09.54.020 - REMOCAO DE POSTE CURVO, INCLUINDO BASES DE FIXACAO	R\$ 160,34	R\$ 801,70
944	5	UNIDADE	09.54.021 - REMOCAO DE POSTE DE FERRO RETO ENGASTADO NO SOLO	R\$ 256,55	R\$ 1.282,75
945	10	UNIDADE	09.56.001 - REMOCAO DE CAPTOR DE PARA-RAIOS TIPO FRANKLIN OU RADIATIVO	R\$ 16,03	R\$ 160,30
946	10	UNIDADE	09.56.003 - REMOCAO DE BASE E HASTE DE PARA-RAIO	R\$ 32,06	R\$ 320,60
947	10	METRO	09.56.004 - REMOCAO CABOS E ESTICADORES OU DE BRACADEIRAS P/ 3 ESTAIS EM P.RAIOS	R\$ 16,03	R\$ 160,30
948	100	METRO	09.56.005 - REMOCAO DE CABO DE COBRE NU	R\$ 6,41	R\$ 641,00
949	100	METRO	09.56.006 - REMOCAO DE CABO COBRE NU PARA ATERRAMENTO	R\$ 8,01	R\$ 801,00
950	10	UNIDADE	09.56.007 - REMOCAO DE CONECTOR TIPO SPLIT-BOLDT PARA CABOS DE ATERRAMENTO	R\$ 6,41	R\$ 64,10
951	10	UNIDADE	09.56.009 - REMOCAO DE BRACADEIRAS PARA PASSAGEM DE CABOS DE COBRE NU	R\$ 12,82	R\$ 128,20
952	10	UNIDADE	09.56.012 - REMOCAO DE TUBO DE PROTECAO DE CABO DE COBRE NU INCL. FIXACOES	R\$ 32,06	R\$ 320,60
953	100	METRO	09.60.007 - RETIRADA DE CANTONEIRA METÁLICA	R\$ 8,01	R\$ 801,00
954	50	UNIDADE	09.60.009 - RETIRADA DE ISOLADOR TIPO PINO PARA A.T. INCLUSIVE PINO	R\$ 8,01	R\$ 400,50
955	100	METRO	09.60.011 - RETIRADA DE VERGALHÃO DE COBRE	R\$ 6,41	R\$ 641,00
956	20	UNIDADE	09.60.012 - RETIRADA DE TERMINAL OU CONECTOR PARA VERGALHAO DE COBRE	R\$ 2,66	R\$ 53,20
957	20	UNIDADE	09.60.018 - RETIRADA DE CHAVE SECCION TRIP SECA, COMANDO POR VARA/ESTRIBO FRONTAL	R\$ 90,81	R\$ 1.816,20
958	20	UNIDADE	09.60.020 - RETIRADA DE TRANSFORMADOR DE POTENCIAL COMPLETO	R\$ 20,84	R\$ 416,80
959	20	UNIDADE	09.60.022 - RETIRADA DE DISJUNTOR DE VOLUME NORMAL OU REDUZIDO	R\$ 112,32	R\$ 2.246,40
960	10	UNIDADE	09.60.023 - RETIRADA DE MANOPLA DE COMANDO DO DISJUNTOR DE A.T. (ENGRENAGEM INTERNA)	R\$ 16,03	R\$ 160,30
961	10	UNIDADE	09.60.026 - RETIRADA DE TRANSFORMADOR DE POTENCIA EM CABINE PRIMARIA	R\$ 203,14	R\$ 2.031,40
962	5	UNIDADE	09.60.029 - RETIRADA DE POSTE DE CONCRETO	R\$ 160,34	R\$ 801,70
963	5	UNIDADE	09.62.001 - RETIRADA DE POSTE	R\$ 128,27	R\$ 641,35





			GALVANIZADO DE ENTRADA EM B.T.		
964	5	UNIDADE	09.62.002 - RETIRADA DE POSTE DE CONCRETO DE ENTRADA EM B.T.	R\$ 160,34	R\$ 801,70
965	5	UNIDADE	09.62.003 - RETIRADA DE ARMAÇAO T BRAQUET, CONDULETES OU DE CX.FUSIV/TOMADAS EM PERFILADO	R\$ 16,03	R\$ 80,15
966	50	METRO	09.62.009 - RETIRADA DE TUBULACAO ELETRICA APARENTE ATE 2"	R\$ 8,01	R\$ 400,50
967	50	METRO	09.62.010 - RETIRADA DE TUBULACAO ELETRICA APARENTE ACIMA 2"	R\$ 16,03	R\$ 801,50
968	50	METRO	09.62.012 - RETIRADA DE PERFILADOS	R\$ 12,82	R\$ 641,00
969	100	UNIDADE	09.62.014 - RETIRADA DE GANCHOS DE SUSTENTACAO DE LUMINARIAS EM PERFILADOS	R\$ 6,41	R\$ 641,00
970	100	METRO	09.62.017 - RETIRADA DE FIO EMBUTIDO ATE 16 MM2	R\$ 1,59	R\$ 159,00
971	100	METRO	09.62.018 - RETIRADA DE CABO EMBUTIDO ACIMA DE 16 MM2	R\$ 3,20	R\$ 320,00
972	100	METRO	09.62.019 - RETIRADA DE FIO APARENTE ATE 16 MM2	R\$ 1,91	R\$ 191,00
973	100	METRO	09.62.020 - RETIRADA DE CABO APARENTE ACIMA DE 16 MM2	R\$ 3,85	R\$ 385,00
974	50	UNIDADE	09.62.021 - RETIRADA DE TERMINAIS/CONECTORES DE PRESSAO P/CABOS OU DE ROLDANAS	R\$ 6,41	R\$ 320,50
975	20	METRO QUADRADO	09.62.024 - RETIRADA E DESMONTAGEM QD.DISTRIB, CAIXA PASSAGEM OU QD. CHAMADA	R\$ 64,13	R\$ 1.282,60
976	5	UNIDADE	09.64.004 - RETIRADA DE MOTOR DE BOMBA DE RECALQUE	R\$ 48,09	R\$ 240,45
977	50	UNIDADE	09.64.005 - RETIRADA DE APARELHO DE ILUMINACAO, PLAFONS E PENDENTES P/LAMPADAS INCANDESC	R\$ 3,20	R\$ 160,00
978	100	UNIDADE	09.64.006 - RETIRADA DE APARELHOS DE ILUMINACAO, PLAFONS E PENDENTES P/LAMPADAS FLUORESC	R\$ 2,00	R\$ 200,00
979	50	UNIDADE	09.64.014 - RETIRADA DE AP.ILUM.EM POSTE,ARANDELA EXT BRACO ACO OU PROJET EM FACHADA	R\$ 48,09	R\$ 2.404,50
980	50	UNIDADE	09.64.016 - RETIRADA DE PROJETOES EM JARDINS	R\$ 32,06	R\$ 1.603,00
981	50	UNIDADE	09.64.018 - RETIRADA DE APARELHO A PROVA DE TEMPO, GASES E VAPOR	R\$ 16,03	R\$ 801,50
982	5	UNIDADE	09.64.020 - RETIRADA DE POSTE CURVO, INCLUINDO BASES DE FIXACAO	R\$ 160,34	R\$ 801,70
983	5	UNIDADE	09.64.023 - RETIRADA DE POSTE DE FERRO RETO ENGASTADO NO SOLO	R\$ 160,34	R\$ 801,70
984	5	UNIDADE	09.64.024 - RETIRADA DE POSTE DE CONCRETO DE ATE 10M ACIMA DO SOLO	R\$ 160,34	R\$ 801,70





985	20	UNIDADE	09.70.008 - RECOLOCAÇÃO DE ISOLADOR CASTANHA OU DE TERMINAL/CONEC. P/BARRAM.COBRE A.T	R\$ 2,66	R\$ 53,20
986	20	UNIDADE	09.70.009 - RECOLOCAÇÃO DE ISOLADOR TIPO PINO PARA A.T. INCLUSIVE PINO	R\$ 19,23	R\$ 384,60
987	10	METRO	09.70.011 - RECOLOCAÇÃO DE VERGALHÃO DE COBRE	R\$ 12,82	R\$ 128,20
988	5	UNIDADE	09.70.018 - RECOLOCAÇÃO DE CHAVE SECCIONADORA TRIP SECA,COMANDO POR VARA/ESTRIBO FRONTAL	R\$ 146,98	R\$ 734,90
989	20	UNIDADE	09.70.022 - RECOLOCAÇÃO DE DISJUNTOR DE VOLUME NORMAL OU REDUZIDO	R\$ 278,05	R\$ 5.561,00
990	5	UNIDADE	09.70.026 - RECOLOCAÇÃO DE TRANSFORMADOR DE POTENCIA EM POSTE OU CAB.PRIMARIA	R\$ 449,30	R\$ 2.246,50
991	5	UNIDADE	09.70.029 - RECOLOCAÇÃO DE POSTE DE CONCRETO	R\$ 206,43	R\$ 1.032,15
992	100	METRO	09.72.009 - RECOLOCAÇÃO DE TUBULACAO ELETRICA APARENTE ATE 2"	R\$ 9,61	R\$ 961,00
993	100	METRO	09.72.010 - RECOLOCAÇÃO DE TUBULACAO ELETRICA APARENTE ACIMA DE 2"	R\$ 19,23	R\$ 1.923,00
994	100	UNIDADE	09.72.011 - RECOLOCAÇÃO DE CONDULETES OU DE CX.FUSIV. OU DE TOMADA INSTAL. EM PERFILADOS	R\$ 16,03	R\$ 1.603,00
995	50	METRO	09.72.012 - RECOLOCAÇÃO DE PERFILADOS	R\$ 16,03	R\$ 801,50
996	50	UNIDADE	09.72.014 - RECOLOCAÇÃO DE GANCHOS DE SUSTENTACAO DE LUMINARIAS E PERFILADOS	R\$ 8,01	R\$ 400,50
997	200	METRO	09.72.017 - RECOLOCAÇÃO DE FIO EMBUTIDO ATE 16 MM2	R\$ 1,59	R\$ 318,00
998	100	METRO	09.72.018 - RECOLOCAÇÃO DE CABO EMBUTIDO ACIMA DE 16 MM2	R\$ 3,20	R\$ 320,00
999	300	METRO	09.72.019 - RECOLOCAÇÃO DE FIO APARENTE ATE 16 MM2	R\$ 0,95	R\$ 285,00
1000	100	METRO	09.72.020 - RECOLOCAÇÃO DE CABO APARENTE ACIMA DE 16 MM2	R\$ 9,61	R\$ 961,00
1001	10	METRO QUADRADO	09.72.024 - RECOLOCAÇÃO E MONTAGEM DE QD.DISTRIB,CX DE PASSAG MET OU QD.CHAMADA	R\$ 194,06	R\$ 1.940,60
1002	50	UNIDADE	09.72.031 - RECOLOCAÇÃO DE BASE DE DISJUNTOR TIPO QUICK-LAG EM CHAPA DE FERRO	R\$ 8,01	R\$ 400,50
1003	10	UNIDADE	09.74.004 - RECOLOCAÇÃO DE MOTOR DE BOMBA DE RECALQUE	R\$ 96,20	R\$ 962,00
1004	50	UNIDADE	09.74.005 - RECOLOCAÇÃO DE AP.ILUM.(PLAFON OU PEND.)P/LAMP.INCAND OU DE PROJET EM JARDINS	R\$ 25,64	R\$ 1.282,00





1005	100	UNIDADE	09.74.006 - RECOLOCAÇÃO DE APARELHO DE ILUMINACAO,PLAFONS OU PENDENTES P/ LAMP FLUORESCENTES	R\$ 3,74	R\$ 374,00
1006	30	UNIDADE	09.74.015 - RECOLOCAÇÃO DE PROJ.EM FACHADAS OU AP.ILUMIN.A PROVA DE TEMPO	R\$ 32,06	R\$ 961,80
1007	30	UNIDADE	09.74.017 - RECOLOCAÇÃO DE ARANDELA EXTERNA EM BRACO DE FERRO	R\$ 64,13	R\$ 1.923,90
1008	5	UNIDADE	09.74.024 - RECOLOCAÇÃO DE POSTE DE CONCRETO DE ATE 10M ACIMA DO SOLO	R\$ 206,43	R\$ 1.032,15
1009	20	LITRO	09.80.001 - OLEO P/DISJUNTOR EM TRANSFORMADOR DE ALTA TENSÃO EM CABINE	R\$ 8,64	R\$ 172,80
1010	20	LITRO	09.80.002 - OLEO PARA TRANSFORMADOR DE ALTA TENSÃO EM POSTE SINGELO OU ESTALEIRO	R\$ 8,91	R\$ 178,20
1011	20	UNIDADE	09.80.003 - ISOLADOR TIPO DISCO 15 KV 6" (150 MM)	R\$ 60,83	R\$ 1.216,60
1012	20	UNIDADE	09.80.005 - BUCHA PARA PASSAGEM INTERNA/EXTERNA COM ISOLACAO PARA 15 KV	R\$ 224,28	R\$ 4.485,60
1013	20	METRO	09.80.007 - CANTONEIRA DE FERRO 1 1/2" X 1 1/2" X 1/8"	R\$ 21,80	R\$ 436,00
1014	10	UNIDADE	09.80.008 - JANELA DE VENTILACAO PADRAO ELETROPAULO DE 0,40 X 0,40 X 0,15 M	R\$ 56,51	R\$ 565,10
1015	50	METRO	09.80.012 - VERGALHAO DE COBRE DE 3/8" (10MM)	R\$ 37,73	R\$ 1.886,50
1016	50	METRO	09.80.013 - VERGALHAO DE COBRE DE 1/2" (12,5MM)	R\$ 53,36	R\$ 2.668,00
1017	20	UNIDADE	09.80.015 - TERMINAL OU CONECTOR PARA VERGALHAO DE COBRE DE 1/2" (12,5 MM2)	R\$ 23,79	R\$ 475,80
1018	10	UNIDADE	09.80.017 - MUFLA TERMINAL UNIPOLAR EXTERNA P/ CABO ISOLAÇÃO XLPE 15KV ATE 35MM2	R\$ 282,75	R\$ 2.827,50
1019	10	UNIDADE	09.80.019 - MUFLA TERMINAL UNIPOLAR INTERNA P/ CABO ISOLAÇÃO XLPE 15KV ATE 35MM2	R\$ 208,97	R\$ 2.089,70
1020	5	UNIDADE	09.80.026 - CHAVE SECCIONADORA TRIPOLAR SECA PARA 200A/15 KV C/ CMD PROLONGADO	R\$ 988,63	R\$ 4.943,15
1021	3	UNIDADE	09.80.034 - TRANSFORMADOR DE POTENCIAL 400 W/220V COM FUSIVEL DE M.T. 15 KV	R\$ 1.459,28	R\$ 4.377,84
1022	1	UNIDADE	09.80.036 - DISJUNTOR VOL REDUZIDO OLEO 15KV/250 PL15B MVA 630 ACION. MANUAL - COMPLETO	R\$ 12.196,32	R\$ 12.196,32
1023	3	UNIDADE	09.80.038 - BOBINA MINIMA DO DISJUNTOR	R\$ 948,64	R\$ 2.845,92
1024	3	UNIDADE	09.80.039 - RELE FALTA-DE-FASE TRIFASICO TIPO ST 220/110 V PEXTRON	R\$ 513,23	R\$ 1.539,69





			OU SIMILAR		
1025	3	UNIDADE	09.80.040 - RELE PRIMARIO DE SOBRECORRENTE P/DISJ. DE MEDIA TENSAO	R\$ 2.409,86	R\$ 7.229,58
1026	5	UNIDADE	09.80.041 - MANOPLA DE COMANDO DE DISJUNTOR DE A. T.	R\$ 146,55	R\$ 732,75
1027	3	UNIDADE	09.80.042 - TAPETE DE BORRACHA DE 100 X 100 X 0,5 CM	R\$ 336,78	R\$ 1.010,34
1028	3	PAR	09.80.043 - LUVA DE BORRACHA PARA A.T. 20 KV	R\$ 441,11	R\$ 1.323,33
1029	3	UNIDADE	09.80.044 - VARA MANOPLA DE FENOLITE DE 2,70 M P/ CHAVE SECCIONADORA - 15 KV	R\$ 154,68	R\$ 464,04
1030	3	UNIDADE	09.80.048 - SELA PARA CRUZETA DE MADEIRA	R\$ 75,43	R\$ 226,29
1031	3	UNIDADE	09.80.050 - CRUZETA DE MADEIRA DE 2400 MM	R\$ 273,58	R\$ 820,74
1032	5	UNIDADE	09.80.051 - MAO FRANCESA DE 700 MM	R\$ 39,92	R\$ 199,60
1033	1	UNIDADE	09.80.059 - TRANSF-POT 112,5 KVA-M.T.13,2 KV(5%)B.T.220/127V(5%) EM CABINE	R\$ 10.509,04	R\$ 10.509,04
1034	1	UNIDADE	09.80.060 - TRANSF-POE 150 KVA-M.T.13,2 KV(5%) B.T. 220/127V(5%) EM CABINE	R\$ 13.154,57	R\$ 13.154,57
1035	3	UNIDADE	09.80.064 - MUDANCA DE TAP DO TRANSFORMADOR	R\$ 259,49	R\$ 778,47
1036	1	UNIDADE	09.80.065 - LIMPEZA DE POSTO PRIMARIO E PINTURA DOS BARRAMENTOS	R\$ 911,28	R\$ 911,28
1037	1	UNIDADE	09.80.078 - CAPACITOR PARA CORRECAO DO FATOR DE POTENCIA 12,5 KVAR-220V/60HZ	R\$ 1.386,57	R\$ 1.386,57
1038	3	UNIDADE	09.80.090 - PLACA DE AVISO EM CABINE PRIMARIA	R\$ 48,80	R\$ 146,40
1039	1	UNIDADE	09.82.001 - POSTE DE ACO GALVANIZADO DE 3 1/2" X 6,00 M	R\$ 1.150,71	R\$ 1.150,71
1040	5	UNIDADE	09.82.004 - CABECOTE TIPO TELEFONICA	R\$ 15,77	R\$ 78,85
1041	5	UNIDADE	09.82.006 - BRAQUET COM 3 ISOLADORES PARA B.T.	R\$ 21,63	R\$ 108,15
1042	10	UNIDADE	09.82.007 - BRAQUET COM 4 ISOLADORES PARA B.T.	R\$ 27,88	R\$ 278,80
1043	100	UNIDADE	09.82.009 - CAIXA ESTAMPADA 4" X 2"	R\$ 8,52	R\$ 852,00
1044	100	UNIDADE	09.82.010 - CAIXA ESTAMPADA 4" X 4"	R\$ 9,94	R\$ 994,00
1045	100	UNIDADE	09.82.011 - BRACADEIRA PARA FIXACAO DE ELETRODUTO	R\$ 5,39	R\$ 539,00
1046	50	UNIDADE	09.82.025 - TERMINAL OU CONECTOR DE PRESSAO PARA CABO 10MM	R\$ 12,43	R\$ 621,50
1047	30	UNIDADE	09.82.026 - TERMINAL OU CONECTOR DE PRESSAO PARA CABO 16MM	R\$ 13,34	R\$ 400,20





1048	30	UNIDADE	09.82.027 - TERMINAL OU CONECTOR DE PRESSAO PARA CABO 25MM	R\$ 13,46	R\$ 403,80
1049	10	UNIDADE	09.82.028 - TERMINAL OU CONECTOR DE PRESSAO PARA CABO 35MM	R\$ 16,77	R\$ 167,70
1050	10	UNIDADE	09.82.029 - TERMINAL OU CONECTOR DE PRESSAO PARA CABO 50MM	R\$ 19,36	R\$ 193,60
1051	10	UNIDADE	09.82.030 - TERMINAL OU CONECTOR DE PRESSAO PARA CABO 70MM	R\$ 18,83	R\$ 188,30
1052	10	UNIDADE	09.82.031 - TERMINAL OU CONECTOR DE PRESSAO PARA CABO 95MM	R\$ 22,08	R\$ 220,80
1053	10	UNIDADE	09.82.032 - TERMINAL OU CONECTOR DE PRESSAO PARA CABO 120MM	R\$ 28,88	R\$ 288,80
1054	10	UNIDADE	09.82.033 - TERMINAL OU CONECTOR DE PRESSAO PARA CABO 150MM	R\$ 29,95	R\$ 299,50
1055	10	UNIDADE	09.82.034 - TERMINAL OU CONECTOR DE PRESSAO PARA CABO 185MM	R\$ 32,66	R\$ 326,60
1056	10	UNIDADE	09.82.035 - TERMINAL OU CONECTOR DE PRESSAO PARA CABO 240MM	R\$ 35,07	R\$ 350,70
1057	10	METRO QUADRADO	09.82.042 - BASE DE CHAPA DE FERRO N 14 PARA FIXACAO DE DISJUNTOR NO Q.D.	R\$ 152,15	R\$ 1.521,50
1058	10	UNIDADE	09.82.046 - FECHADURA TIPO YALE	R\$ 37,42	R\$ 374,20
1059	1	UNIDADE	09.82.086 - CHAVE BLINDADA COM FUSIVEIS DE 3X100 A - B.T.	R\$ 1.030,90	R\$ 1.030,90
1060	5	UNIDADE	09.82.090 - CHAVE SECCIONADORA NH 3X125A COM FUSIVEIS	R\$ 208,27	R\$ 1.041,35
1061	3	UNIDADE	09.82.091 - CHAVE SECCIONADORA NH 3X250A COM FUSIVEIS	R\$ 625,25	R\$ 1.875,75
1062	2	UNIDADE	09.82.092 - CHAVE SECCIONADORA NH 3X400A COM FUSIVEIS	R\$ 872,60	R\$ 1.745,20
1063	20	METRO	09.82.095 - PERFILADO EM CHAPA DE ACO 38X38MM	R\$ 28,32	R\$ 566,40
1064	20	UNIDADE	09.83.013 - FUSIVEL NH 01 DE 160A RETARDADO	R\$ 28,65	R\$ 573,00
1065	20	UNIDADE	09.83.014 - FUSIVEL NH DE 300 A 400A	R\$ 49,37	R\$ 987,40
1066	10	UNIDADE	09.83.015 - FUSIVEL NH DE 425 A 630 A	R\$ 68,44	R\$ 684,40
1067	10	UNIDADE	09.83.016 - FUSIVEL NH ATE 125A	R\$ 16,56	R\$ 165,60
1068	10	UNIDADE	09.83.017 - FUSIVEL NH DE 200 A 250A	R\$ 42,37	R\$ 423,70
1069	10	UNIDADE	09.83.033 - BARRA DE COBRE PARA NEUTRO - 200 A	R\$ 26,94	R\$ 269,40
1070	5	UNIDADE	09.83.034 - BARRA DE COBRE PARA NEUTRO - 400 A	R\$ 86,70	R\$ 433,50
1071	20	UNIDADE	09.83.036 - BARRA DE COBRE PARA NEUTRO - 30 A	R\$ 10,05	R\$ 201,00
1072	20	UNIDADE	09.83.037 - BARRA DE COBRE PARA NEUTRO - 60 A	R\$ 11,75	R\$ 235,00
1073	20	UNIDADE	09.83.038 - BARRA DE COBRE PARA	R\$ 16,82	R\$ 336,40





			NEUTRO - 100 A		
1074	10	UNIDADE	09.83.050 - BOTOEIRA LIGA-DESLIGA PARA COMANDO DA BOMBA DE RECALQUE	R\$ 70,44	R\$ 704,40
1075	5	UNIDADE	09.83.063 - DISJUNTOR TRIPOLAR TERMOMAGNETICO 3X200A	R\$ 331,68	R\$ 1.658,40
1076	150	UNIDADE	09.84.001 - INTERRUPTOR DE 1 TECLA	R\$ 10,96	R\$ 1.644,00
1077	100	UNIDADE	09.84.002 - INTERRUPTOR DE 2 TECLAS	R\$ 21,46	R\$ 2.146,00
1078	50	UNIDADE	09.84.003 - INTERRUPTOR DE 3 TECLAS	R\$ 21,91	R\$ 1.095,50
1079	150	UNIDADE	09.84.004 - INTERRUPTOR PARALELO	R\$ 12,01	R\$ 1.801,50
1080	150	UNIDADE	09.84.009 - TOMADA 2P+T PADRAO NBR 14136 CORRENTE 10A-250V	R\$ 12,41	R\$ 1.861,50
1081	50	UNIDADE	09.84.010 - TOMADA 2P+T PADRAO NBR 14136 CORRENTE 20A-250V	R\$ 15,22	R\$ 761,00
1082	20	UNIDADE	09.84.017 - BOTAO DE CAMPAINHA	R\$ 12,48	R\$ 249,60
1083	150	UNIDADE	09.84.020 - ESPELHO DE 4X2	R\$ 3,45	R\$ 517,50
1084	150	UNIDADE	09.84.021 - ESPELHO 4X4	R\$ 6,53	R\$ 979,50
1085	10	UNIDADE	09.84.030 - CIGARRA TIPO FABRICA	R\$ 110,84	R\$ 1.108,40
1086	20	UNIDADE	09.84.035 - PLAFON DE ALUMINIO DE SOBREPOR - BOCA 10 PARA GLOBO TIPO BRASIL	R\$ 14,34	R\$ 286,80
1087	50	UNIDADE	09.84.037 - CALHA DA LUMINARIA P/LAMPADA FLUOR. 2X32W C/DIFUSOR E SOQUETE (IL-42)	R\$ 108,76	R\$ 5.438,00
1088	50	UNIDADE	09.84.038 - CALHA DA LUMINARIA P/LAMPADA FLUOR. 1X32W C/REFLETOR ALUM. E SOQUETE (IL-44)	R\$ 84,74	R\$ 4.237,00
1089	50	UNIDADE	09.84.039 - CALHA DA LUMINARIA P/LAMPADA FLUOR. 2X32W C/REFLETOR ALUM. E SOQUETE (IL-45)	R\$ 91,04	R\$ 4.552,00
1090	50	UNIDADE	09.84.040 - CALHA DA LUMINARIA P/LAMPADA FLUOR. 2X16W C/DIFUSOR E SOQUETES (IL-68)	R\$ 98,89	R\$ 4.944,50
1091	20	UNIDADE	09.84.041 - CALHA DA LUMINARIA P/LAMPADA FLUOR.4X16W COM REFLETOR, ALETAS E SOQUETES (IL-62)	R\$ 147,97	R\$ 2.959,40
1092	100	UNIDADE	09.84.045 - REATOR ELETRONICO P/LAMPADA FLUORESC.AFP 1X32W BIVOLT COM PROTEÇÃO	R\$ 32,43	R\$ 3.243,00
1093	100	UNIDADE	09.84.046 - REATOR ELETRONICO P/LAMPADA FLUORESC.AFP 2X32W BIVOLT COM PROTEÇÃO	R\$ 35,13	R\$ 3.513,00
1094	50	UNIDADE	09.84.050 - RECEPTACULO PORCELANA P/LAMP FLUORESC. COMPACTA ROSCA E-27	R\$ 12,18	R\$ 609,00
1095	50	UNIDADE	09.84.051 - RECEPTACULO P/LAMPADA HG OU MHL P/LUMINARIA EXT.OU PROJ-ROSCA E-40	R\$ 31,33	R\$ 1.566,50





1096	200	UNIDADE	09.84.052 - SOQUETE P/LAMPADA FLUORESCENTE TIPO ANTI-VIBR. S/PORTA-STAR	R\$ 4,13	R\$ 826,00
1097	50	UNIDADE	09.84.054 - PORTA LAMP ROSCA E-27 P/PLAFON PEND,EM BAQUELITE, FIX.P/ROSCA 1/8"	R\$ 19,10	R\$ 955,00
1098	10	METRO	09.84.060 - CORRENTE PARA PENDENTE DE APARELHO PARA ILUMINACAO	R\$ 16,82	R\$ 168,20
1099	20	UNIDADE	09.84.074 - REATOR SIMPLES P/VAPOR SODIO AFP 70W 220V CAP/IGN	R\$ 67,78	R\$ 1.355,60
1100	20	UNIDADE	09.84.075 - REATOR SIMPLES P/VAPOR SODIO AFP 150W 220V CAP/IGN	R\$ 89,69	R\$ 1.793,80
1101	20	UNIDADE	09.84.076 - REATOR SIMPLES P/VAPOR SODIO AFP 250W 220V CAP/IGN	R\$ 96,60	R\$ 1.932,00
1102	20	UNIDADE	09.84.077 - REATOR SIMPLES P/VAPOR METAL. AFP 70W 220V CAP/IGN	R\$ 75,10	R\$ 1.502,00
1103	20	UNIDADE	09.84.078 - REATOR SIMPLES P/VAPOR METAL. AFP 150W 220V CAP/IGN	R\$ 88,06	R\$ 1.761,20
1104	20	UNIDADE	09.84.079 - REATOR SIMPLES P/VAPOR METAL. AFP 250W 220V CAP/IGN	R\$ 98,77	R\$ 1.975,40
1105	20	UNIDADE	09.84.080 - REATOR ELETRONICO P/LAMPADA FLUORESCENTE 2X16W BIVOLT C/PROTEÇÃO	R\$ 35,66	R\$ 713,20
1106	20	UNIDADE	09.84.092 - REATOR PARA LAMPADA HG - 220V/250W	R\$ 86,74	R\$ 1.734,80
1107	1.000	UNIDADE	09.85.005 - LAMPADA FLUORESCENTE DE 32W	R\$ 11,36	R\$ 11.360,00
1108	500	UNIDADE	09.85.006 - LAMPADA FLUORESCENTE COMPACTA 23W	R\$ 10,99	R\$ 5.495,00
1109	50	UNIDADE	09.85.010 - LAMPADA VAPOR DE SODIO 70W	R\$ 30,51	R\$ 1.525,50
1110	50	UNIDADE	09.85.011 - LAMPADA VAPOR DE SODIO 150W	R\$ 39,52	R\$ 1.976,00
1111	30	UNIDADE	09.85.012 - LAMPADA VAPOR DE SODIO 250W	R\$ 44,17	R\$ 1.325,10
1112	500	UNIDADE	09.85.016 - LAMPADA FLUORESCENTE DE 16W	R\$ 8,33	R\$ 4.165,00
1113	30	UNIDADE	09.85.017 - LAMPADA VAPOR METÁLICO 70W	R\$ 169,79	R\$ 5.093,70
1114	30	UNIDADE	09.85.018 - LAMPADA VAPOR METALICO 150W	R\$ 214,34	R\$ 6.430,20
1115	50	UNIDADE	09.85.019 - LAMPADA VAPOR METALICO 250W	R\$ 61,78	R\$ 3.089,00
1116	10	UNIDADE	09.85.023 - LUMIN. BLINDADA ARANDELA P/ LAMP. MISTA 160 W	R\$ 131,71	R\$ 1.317,10
1117	10	UNIDADE	09.85.024 - LUMIN. BLINDADA PLAFONIER P/ LAMP. MISTA 160W	R\$ 135,84	R\$ 1.358,40
1118	10	UNIDADE	09.85.025 - LUMIN. BLINDADA ARANDELA P/ LAMP. FLUOR.COMPACTA 23 W	R\$ 179,72	R\$ 1.797,20





1119	10	UNIDADE	09.85.039 - BRACO ACO GALVANIZADO DE 1" X 1.00M	R\$ 104,44	R\$ 1.044,40
1120	10	UNIDADE	09.85.043 - LUMINARIA ABERTA (APARELHO) TIPO ECON. P/ LAMP. V. MERC./MISTA 250W	R\$ 110,15	R\$ 1.101,50
1121	10	UNIDADE	09.85.045 - CRUZETA DE FERRO GALVANIZADO PARA 2 PROJETOES	R\$ 223,44	R\$ 2.234,40
1122	3	UNIDADE	09.85.047 - POSTE ACO GALVANIZADO RETO 4" X6.00M P/ILUMIN EXTERNA	R\$ 1.152,89	R\$ 3.458,67
1123	1	UNIDADE	09.85.048 - POSTE DE FERRO GALV.TIPO CURVO,C/JANELAS INSP.R=7 M ACIMA DO SOLO	R\$ 1.284,26	R\$ 1.284,26
1124	1	UNIDADE	09.85.050 - POSTE DE FERRO GALV.TIPO RETO, C/JANELA INSP. R=10M ACIMA DO SOLO	R\$ 3.084,59	R\$ 3.084,59
1125	1	UNIDADE	09.85.053 - POSTE DE CONCRETO TUBULAR OCO DE 7 M DE COMPR C/ JANELA ISNPECAO	R\$ 685,10	R\$ 685,10
1126	50	UNIDADE	09.85.060 - CONDULETE DE 1"	R\$ 26,28	R\$ 1.314,00
1127	50	UNIDADE	09.85.061 - CONDULETE DE 1 1/4"	R\$ 33,23	R\$ 1.661,50
1128	50	UNIDADE	09.85.062 - CONDULETE DE 1 1/2"	R\$ 32,91	R\$ 1.645,50
1129	50	UNIDADE	09.85.063 - CONDULETE DE 2"	R\$ 49,01	R\$ 2.450,50
1130	50	UNIDADE	09.85.064 - CONDULETE DE 3/4"	R\$ 23,26	R\$ 1.163,00
1131	50	UNIDADE	09.85.065 - CONDULETE DE 1/2"	R\$ 22,28	R\$ 1.114,00
1132	3	UNIDADE	09.85.080 - MOTOR PARA BOMBA DE RECALQUE DE 1/2 HP - 220 V BIFASICO	R\$ 613,72	R\$ 1.841,16
1133	1	UNIDADE	09.85.082 - MOTOR PARA BOMBA DE RECALQUE DE 1 HP - 220 V BIFASICO	R\$ 717,96	R\$ 717,96
1134	1	UNIDADE	09.85.083 - MOTOR PARA BOMBA DE RECALQUE DE 2 HP - 220 V TRIFASICO	R\$ 1.038,04	R\$ 1.038,04
1135	1	UNIDADE	09.85.084 - MOTOR PARA BOMBA DE RECALQUE DE 3 HP - 220 V TRIFASICO	R\$ 1.228,98	R\$ 1.228,98
1136	200	METRO QUADRADO	10.01.021 - FORRO DE TABUA APAR. 10X1CM MACHO-FEMEA G1-C4 ENTARUGADO	R\$ 103,74	R\$ 20.748,00
1137	100	METRO QUADRADO	10.01.049 - FORRO DE GESSO ACARTONADO INCL ESTRUTURA	R\$ 46,38	R\$ 4.638,00
1138	50	METRO QUADRADO	10.01.058 - ISOLACAO TERMOACUSTICA - LA DE VIDRO ESP 1"	R\$ 17,78	R\$ 889,00
1139	100	METRO QUADRADO	10.01.059 - ISOLACAO TERMOACUSTICA - LA DE VIDRO E=2"	R\$ 18,79	R\$ 1.879,00
1140	100	METRO QUADRADO	10.01.060 - ISOLACAO TERMICA - CHAPA DE ISOPOR E=30MM	R\$ 10,78	R\$ 1.078,00
1141	100	METRO QUADRADO	10.01.061 - ISOLACAO TERMOACUSTICA - LA DE ROCHA E=2"	R\$ 14,37	R\$ 1.437,00
1142	1.200	METRO QUADRADO	10.01.082 - FORRO EM LÂMINA DE PVC 200MM E = 7 OU 8MM	R\$ 31,96	R\$ 38.352,00






1143	550	METRO QUADRADO	10.01.083 - ESTRUTURA METÁLICA TUBULAR 20X20 GALV. E=0,95MM MALHA 1,20X0,40M P/SUSTENTAÇÃO DE FORRO PVC	R\$ 31,53	R\$ 17.341,50
1144	500	METRO QUADRADO	10.50.001 - DEMOLIÇÃO DE FORRO DE ESTUQUE OU MADEIRA, INCLUSIVE ENTARUGAMENTO	R\$ 1,06	R\$ 530,00
1145	100	METRO QUADRADO	10.50.003 - DEMOLIÇÃO DE FORRO EM GESSO	R\$ 2,93	R\$ 293,00
1146	500	METRO QUADRADO	10.50.004 - DEMOLIÇÃO DE ENTARUGAMENTO	R\$ 1,06	R\$ 530,00
1147	500	METRO QUADRADO	10.50.005 - DEMOLIÇÃO DE FORROS DE MADEIRA, EXCLUSIVE ENTARUGAMENTO.	R\$ 1,06	R\$ 530,00
1148	200	METRO QUADRADO	10.60.001 - RETIRADA DE FORROS DE MADEIRA PREGADOS (PLACAS OU TABUAS)	R\$ 8,42	R\$ 1.684,00
1149	200	METRO QUADRADO	10.60.002 - RETIRADA DE FORROS EM PLACAS APOIADAS	R\$ 4,50	R\$ 900,00
1150	200	METRO QUADRADO	10.60.005 - RETIRADA DE FORRO DE PVC EM LAMINAS	R\$ 8,42	R\$ 1.684,00
1151	200	METRO QUADRADO	10.70.001 - RECOLOCAÇÃO DE FORRO DE MADEIRA PREGADO (PLACAS OU TABUAS)	R\$ 9,52	R\$ 1.904,00
1152	200	METRO QUADRADO	10.70.002 - RECOLOCAÇÃO DE FORRO EM PLACAS APOIADAS	R\$ 4,50	R\$ 900,00
1153	500	METRO QUADRADO	10.70.005 - RECOLOCACAO DE FORRO DE PVC EM LAMINAS	R\$ 8,42	R\$ 4.210,00
1154	100	METRO QUADRADO	10.80.012 - FORRO DE ESTUQUE	R\$ 150,81	R\$ 15.081,00
1155	200	METRO	10.80.033 - PERFIL DE FERRO SECCAO CARTOLA EM CHAPA N 20 P/SUST DE FORRO	R\$ 12,95	R\$ 2.590,00
1156	100	METRO QUADRADO	10.80.034 - TABUA DE 10 X 1 CM TIPO MACHO-FEMEA G1-C4 PARA FORRO	R\$ 34,99	R\$ 3.499,00
1157	200	METRO QUADRADO	10.80.038 - REPREGAMENTO DE FORROS DE MADEIRA	R\$ 3,48	R\$ 696,00
1158	100	METRO QUADRADO	11.01.001 - IMPERMEABILIZACAO DE SUB-SOLOS C/ARG CIM-AREIA 1:3 CONTENDO HIDROFUGO	R\$ 40,76	R\$ 4.076,00
1159	100	METRO QUADRADO	11.01.002 - IMPERMEABILIZACAO DE SUB-SOLOS C/ARG CIM-AREIA 1:3 HIDR TINTA BETUMINOSA	R\$ 52,34	R\$ 5.234,00
1160	100	METRO QUADRADO	11.01.003 - IMPERMEABILIZACAO POR CRISTALIZACAO - SUB SOLOS	R\$ 7,58	R\$ 758,00
1161	100	METRO QUADRADO	11.01.010 - IMPERMEAB C/ ARGAM POLIMERICA SEMIFLEXIVEL P/ CORTINAS E POCOS DE ELEV COM APLICACAO 4 DEMAOS	R\$ 12,64	R\$ 1.264,00
1162	10	METRO QUADRADO	11.02.022 - IMPERMEABILIZACAO MULTIMEMBRANAS ASFALTICAS - FELTRO ASFALTO	R\$ 141,36	R\$ 1.413,60





1163	20	METRO QUADRADO	11.02.023 - IMPERMEABILIZACAO COM MANTA ELASTOMERICA BUTILICA OU EPDM	R\$ 212,69	R\$ 4.253,80
1164	100	METRO QUADRADO	11.02.024 - IMPERMEABILIZACAO COM MANTA ASFALTICA PRE FABRICADA 4MM	R\$ 59,97	R\$ 5.997,00
1165	50	METRO QUADRADO	11.02.025 - IMPERMEABILIZACAO COM MANTA ASFALTICA PRE FABRICADA 4MM - ACAB AREIA	R\$ 79,98	R\$ 3.999,00
1166	100	METRO QUADRADO	11.02.026 - IMPERM C/ EMULSAO ACRILICA ESTRUT C/ VEU DE POLIESTER-6 DEMAOS / 2 EST	R\$ 40,31	R\$ 4.031,00
1167	100	METRO QUADRADO	11.02.027 - IMPERMEABILIZACAO C/ EMULSAO ACRILICA - 6 DEMAOS	R\$ 29,91	R\$ 2.991,00
1168	50	METRO QUADRADO	11.02.035 - IMPERMEAB C/ MANTA ASF PRE-FABR 4MM ACAB ALUMIN SEM PROT MECANICA	R\$ 65,77	R\$ 3.288,50
1169	100	METRO QUADRADO	11.02.040 - IMPERMEABIL.EMULSAO ASFALTICA ELASTOMERICA MONOCOMPONENTE. APLICACAO 4 DEMÃOS INCLUS.TELA ESTRUTURANTE	R\$ 44,80	R\$ 4.480,00
1170	100	METRO QUADRADO	11.02.050 - ISOLACAO TERMOACUSTICA - LA DE VIDRO ESP 1"	R\$ 17,78	R\$ 1.778,00
1171	100	METRO QUADRADO	11.02.066 - REGULARIZACAO DE SUPERFICIE P/ PREPARO IMPERM 1:3 E=2,5CM	R\$ 18,86	R\$ 1.886,00
1172	100	METRO QUADRADO	11.02.067 - ARGAMASSA PARA PROTEÇÃO MECANICA SOBRE SUPERFICIE IMPERMEABILIZADA TRAÇO 1:4 ESPESSURA 3CM	R\$ 19,64	R\$ 1.964,00
1173	50	METRO QUADRADO	11.03.002 - COM ARGAMASSA CIM AREIA 1:3 COM HIDROFUGO E TINTA BET (APLIC INTERNA)	R\$ 52,34	R\$ 2.617,00
1174	100	METRO QUADRADO	11.03.004 - IMPERMEABILIZACAO POR CRISTALIZACAO - RESERVATORIOS ENTERRADOS	R\$ 7,58	R\$ 758,00
1175	100	METRO QUADRADO	11.03.006 - IMPERMEABILIZACAO RESERV.ELEV COM ARGAMASSA POLIMERICA APLICACAO 2 DEMÃOS SEMIFLEXIVEL + 4 DEMÃOS FLEXIVEL INCLUS.TELA ESTRUTURANTE	R\$ 35,70	R\$ 3.570,00
1176	200	METRO QUADRADO	11.03.010 - COM TINTA BETUMINOSA (APLICACAO EXTERNA)	R\$ 7,78	R\$ 1.556,00
1177	500	M3	11.04.004 - JUNTAS DE DILATAÇAO/MASTIQUE ELASTICO OU POLIURETANO	R\$ 0,12	R\$ 60,00
1178	50	METRO	11.04.010 - MANGUEIRA PLASTICA FLEXIVEL PARA JUNTA DE DILATAÇAO	R\$ 7,27	R\$ 363,50
1179	50	METRO	11.04.012 - ISOPOR PARA SUPORTE DE MASTIQUE	R\$ 4,94	R\$ 247,00
1180	10	METRO	11.04.022 - JUNTA ELASTICA ESTRUTURAL NEOPRENE (REF 2027M) INCLUSIVE LIMPEZA	R\$ 110,65	R\$ 1.106,50
1181	50	METRO	11.04.030 - CANTONEIRA DE ABAS IGUAIS	R\$ 31,36	R\$ 1.568,00





			1"x1/8" ALUMINIO		
1182	50	METRO	11.04.041 - SELANTE DE POLIURETANO P/JUNTAS MOVIMENTACAO/DESSOLIDARIZACAO QUADRO	R\$ 17,31	R\$ 865,50
1183	50	METRO QUADRADO	11.50.001 - DEMOLIÇÃO DE IMPERMEABILIZACOES COM MULTIMEMBRANAS ASFALT - ELEM SINT	R\$ 6,67	R\$ 333,50
1184	50	METRO QUADRADO	11.50.002 - DEMOLIÇÃO DE ARGAMASSA COM IMPERMEABILIZANTE	R\$ 8,01	R\$ 400,50
1185	100	METRO QUADRADO	11.50.004 - DEMOLIÇÃO DE ISOLAMENTO TÉRMICO DE MANTA DE LA DE VIDRO	R\$ 0,66	R\$ 66,00
1186	100	METRO QUADRADO	11.60.001 - RETIRADA DE ISOLAMENTO TÉRMICO COM CONCRETO CELULAR OU TIJOLOS CERÂMICOS	R\$ 4,00	R\$ 400,00
1187	500	METRO QUADRADO	12.01.001 - CHAPISCO	R\$ 8,19	R\$ 4.095,00
1188	500	METRO QUADRADO	12.01.006 - EMBOCO DESEMPENADO	R\$ 40,55	R\$ 20.275,00
1189	1.000	METRO QUADRADO	12.02.003 - CHAPISCO ROLADO PARA SUPERFICIES LISAS	R\$ 5,55	R\$ 5.550,00
1190	500	METRO QUADRADO	12.02.005 - EMBOCO	R\$ 33,06	R\$ 16.530,00
1191	500	METRO QUADRADO	12.02.007 - REBOCO	R\$ 25,17	R\$ 12.585,00
1192	100	METRO QUADRADO	12.02.009 - REVESTIMENTO COM GESSO	R\$ 14,10	R\$ 1.410,00
1193	100	METRO QUADRADO	12.02.010 - REVESTIMENTO TEXTURIZADO ACRILICO BRANCO	R\$ 19,84	R\$ 1.984,00
1194	100	METRO QUADRADO	12.02.011 - REVESTIMENTO TEXTURIZADO ACRILICO BRANCO E PINTURA ACRILICA	R\$ 23,58	R\$ 2.358,00
1195	50	METRO QUADRADO	12.02.013 - CERAMICA ESMALTADA 10X10CM - AZUL,VERDE,PRETO	R\$ 78,12	R\$ 3.906,00
1196	500	METRO QUADRADO	12.02.029 - CERAMICA ESMALTADA 20X20CM	R\$ 72,16	R\$ 36.080,00
1197	100	METRO QUADRADO	12.02.036 - REVESTIMENTO COM AZULEJOS LISOS, BRANCO BRILHANTE	R\$ 39,59	R\$ 3.959,00
1198	100	METRO	12.02.043 - PERFIL SEXTAVADO EM ALUMINIO PARA AZULEJO	R\$ 6,00	R\$ 600,00
1199	100	METRO	12.02.044 - PERFIL CANTONEIRA EM ALUMINIO PARA REBOCO	R\$ 18,28	R\$ 1.828,00
1200	100	METRO	12.02.072 - GUARNICAO P/ACABAM JUNTAS DILATAÇÃO APARELHADA 5 X 1 CM G1-C4	R\$ 7,37	R\$ 737,00
1201	500	METRO QUADRADO	12.04.008 - CHAPISCO FINO PENEIRADO	R\$ 5,32	R\$ 2.660,00
1202	200	METRO QUADRADO	12.04.014 - REVESTIMENTO TEXTURIZADO ACRILICO PIGMENTADO (CORES PRONTA)	R\$ 20,34	R\$ 4.068,00
1203	10	METRO QUADRADO	12.04.021 - REVESTIMENTO COM PASTILHAS NATURAIS 5,0X5,0CM	R\$ 164,31	R\$ 1.643,10
1204	200	METRO QUADRADO	12.50.001 - DEMOLIÇÃO DE REVESTIMENTO EM ARGAMASSA/GESSO EM FORRO E PAREDES	R\$ 7,50	R\$ 1.500,00





1205	200	METRO QUADRADO	12.50.002 - DEMOLIÇÃO DE REVEST DE AZULEJOS, PASTILHAS E LADRILHOS INCL ARG ASSENTAMENTO	R\$ 11,24	R\$ 2.248,00
1206	200	METRO QUADRADO	12.50.003 - DEMOLIÇÃO SOMENTE DE AZULEJO	R\$ 3,75	R\$ 750,00
1207	50	METRO QUADRADO	12.60.001 - RETIRADA DE MÁRMORE PEDRAS OU GRANITOS INCL DEMOLICÃO ARGAMASSA ASSENTAMENTO	R\$ 24,04	R\$ 1.202,00
1208	20	METRO QUADRADO	12.70.001 - RECOLOCAÇÃO DE MÁRMORE, PEDRAS E GRANITOS	R\$ 74,87	R\$ 1.497,40
1209	300	METRO QUADRADO	12.80.003 - CHAPISCO RUSTICO COM PEDRISCO	R\$ 7,91	R\$ 2.373,00
1210	300	METRO	12.80.030 - REPARO EM TRINCAS E RACHADURAS	R\$ 8,65	R\$ 2.595,00
1211	100	METRO	12.80.050 - CANTONEIRA DE FERRO DE 1"X1"X1/8"	R\$ 27,88	R\$ 2.788,00
1212	100	METRO	12.80.051 - CANTONEIRA DE ABAS IGUAIS 1"x1/8" ALUMINIO	R\$ 28,68	R\$ 2.868,00
1213	10	M3	13.01.009 - ENCHIMENTO DE LAJE COM CARVAO VEGETAL	R\$ 182,09	R\$ 1.820,90
1214	5	M3	13.01.010 - ENCHIMENTO DE REBAIXO DE LAJE COM TIJOLOS CERAMICOS FURADOS	R\$ 198,28	R\$ 991,40
1215	100	METRO QUADRADO	13.01.018 - ARGAMASSA DE REGULARIZACAO CIM/AREIA 1:3 C/ IMPERM. ESP=2,50CM	R\$ 20,40	R\$ 2.040,00
1216	300	METRO QUADRADO	13.02.004 - CIMENTADO DESEMPENADO E ALISADO C/ CORANTE E=3,5CM INCL ARG REG	R\$ 59,52	R\$ 17.856,00
1217	300	METRO QUADRADO	13.02.005 - CIMENTADO DESEMPENADO ALISADO E=3,50CM INCL ARG REG	R\$ 56,01	R\$ 16.803,00
1218	100	METRO QUADRADO	13.02.007 - PISO DE CONCRETO LISO-FUNDACAO DIRETA FCK-25 MPA	R\$ 123,19	R\$ 12.319,00
1219	50	METRO QUADRADO	13.02.009 - PISO DE CONCRETO CAMURCADO-FUNDACAO DIRETA FCK-25 MPA	R\$ 79,72	R\$ 3.986,00
1220	50	METRO QUADRADO	13.02.017 - LADRILHOS HIDRAULICOS DE 20X20 CM LISOS EM UMA COR	R\$ 63,16	R\$ 3.158,00
1221	50	METRO QUADRADO	13.02.019 - LADRILHO HIDRAULICO 25X25 E=2CM - PISO TATIL DE ALERTA	R\$ 74,17	R\$ 3.708,50
1222	50	METRO QUADRADO	13.02.020 - LADRILHO HIDRAULICO 25X25 E=2CM - PISO TATIL DIRECIONAL	R\$ 74,17	R\$ 3.708,50
1223	5	METRO QUADRADO	13.02.023 - BORRACHA COLADA - PISO TATIL DIRECIONAL	R\$ 109,59	R\$ 547,95
1224	50	METRO	13.02.032 - FAIXA ANTIDERRAPANTE A BASE DE RES.E AREIA QUARTZOSA L=4CM	R\$ 10,21	R\$ 510,50
1225	200	METRO QUADRADO	13.02.041 - PISO DE ALTA RESISTENCIA TIPO MEDIO, POLIDO E=8MM CINZA/CIMENTO COMUM	R\$ 68,79	R\$ 13.758,00






1226	5	METRO QUADRADO	13.02.048 - SOALHO DE TABUAS DE 20X2CM MACHO-FEMEA G1-C6 SOBRE LASTRO/LAJE	R\$ 231,43	R\$ 1.157,15
1227	50	METRO QUADRADO	13.02.052 - TRATAMENTO SELADOR PARA GRANILITE - BASE AGUA	R\$ 5,90	R\$ 295,00
1228	5	METRO QUADRADO	13.02.053 - BORRACHA COLADA - PISO TATIL DE ALERTA	R\$ 109,59	R\$ 547,95
1229	30	CONJUNTO	13.02.059 - SINALIZAÇÃO VISUAL DE DEGRAUS-FITA ADESIVA	R\$ 10,50	R\$ 315,00
1230	3	METRO QUADRADO	13.02.061 - PISO DE BORRACHA SINT PASTILHADA COR PRETA ESP 7MM FIXAVEL C/ARGAMASSA	R\$ 144,44	R\$ 433,32
1231	100	METRO QUADRADO	13.02.069 - PORCELANATO ESMALTADO	R\$ 117,99	R\$ 11.799,00
1232	5	METRO QUADRADO	13.02.075 - CHAPAS VINILICAS (COR ESPECIFICAR) ESPESSURA DE 2 MM	R\$ 67,42	R\$ 337,10
1233	5	METRO QUADRADO	13.02.077 - CHAPAS VINILICAS/TRANSITO PESADO (COR ESPECIFICAR) ESP 2MM	R\$ 88,90	R\$ 444,50
1234	5	METRO QUADRADO	13.02.087 - TACO MADEIRA G1-C6 APLICADO COM COLA	R\$ 118,82	R\$ 594,10
1235	5	METRO QUADRADO	13.02.092 - SINTEKO - DUAS DEMAOS INCLUSIVE RASPAGEM - APLICADO	R\$ 47,06	R\$ 235,30
1236	5	METRO QUADRADO	13.02.093 - RASPAGEM COM CALAFETACAO E APLICACAO DE CERA	R\$ 28,78	R\$ 143,90
1237	5	METRO	13.04.001 - DEGRAUS EM ARGAMASSA DE CIMENTO E AREIA 1:3 ESPESSURA DE 2 CM	R\$ 33,61	R\$ 168,05
1238	5	METRO	13.04.004 - DEGRAU DE CONCRETO LISO	R\$ 73,42	R\$ 367,10
1239	10	METRO	13.05.001 - RODAPES DE ARGAM CIMENTO E AREIA 1:3 COM ALTURA DE 5 CM	R\$ 15,97	R\$ 159,70
1240	10	METRO	13.05.003 - RODAPE DE CIMENTADO DE 15 CM	R\$ 16,31	R\$ 163,10
1241	10	METRO	13.05.004 - RODAPES DE ARGAM CIMENTO E AREIA 1:3 COM ALTURA DE 10 CM	R\$ 16,24	R\$ 162,40
1242	10	METRO	13.05.006 - RODAPÉ DE ARGAMASSA CIMENTO E AREIA 1:3 ESPESSURA 1,5CM X ALTURA DE 7CM	R\$ 16,46	R\$ 164,60
1243	10	METRO	13.05.009 - RODAPE DE MADEIRA DE 7X1,5CM G1-C4	R\$ 16,82	R\$ 168,20
1244	5	METRO	13.05.020 - RODAPES DE GRANILITE SIMPLES DE 10 CM	R\$ 28,72	R\$ 143,60
1245	10	METRO	13.05.022 - RODAPE PORCELANATO ESMALTADO 7CM	R\$ 11,77	R\$ 117,70
1246	5	METRO	13.05.026 - RODAPÉ DE GRANILITE SIMPLES ALTURA 7CM	R\$ 28,65	R\$ 143,25
1247	5	METRO	13.05.068 - RODAPE VINILICO DE 5 CM SIMPLES	R\$ 19,86	R\$ 99,30





1248	10	METRO	13.06.005 - SOLEIRA DE ARGAMASSA CIM/AREIA 1:3 EM RAMPADA	R\$ 15,35	R\$ 153,50
1249	10	METRO	13.06.074 - SO-14 SOLEIRA RAMPADA DESNIVEL ATE 2CM (CIMENTADO / ALVENARIA 15,5CM)	R\$ 63,58	R\$ 635,80
1250	10	METRO	13.06.075 - SO-15 SOLEIRA RAMPADA DESNIVEL ATE 2CM (CIMENTADO / ALVENARIA 22CM)	R\$ 70,97	R\$ 709,70
1251	10	METRO	13.06.076 - SO-16 SOLEIRA RAMPADA DESNIVEL ATE 2CM (GRANILITE / ALVENARIA 15,5CM)	R\$ 72,42	R\$ 724,20
1252	10	METRO	13.06.077 - SO-17 SOLEIRA RAMPADA DESNIVEL ATE 2CM (GRANILITE / ALVENARIA 22CM)	R\$ 83,52	R\$ 835,20
1253	10	METRO	13.06.082 - SO-22 SOLEIRA DE GRANITO EM NIVEL 1 PEÇA (L= 14 A 17CM)	R\$ 64,44	R\$ 644,40
1254	10	METRO	13.06.083 - SO-23 SOLEIRA DE GRANITO EM NIVEL 1 PEÇA (L=19 A 22CM)	R\$ 83,48	R\$ 834,80
1255	5	METRO	13.06.084 - SO-24 - SOLEIRA DE GRANITO RAMPADA DESNIVEL ATE 2CM 2 PEÇAS (L=14 A 17CM)	R\$ 94,45	R\$ 472,25
1256	5	METRO	13.06.085 - SO-25 SOLEIRA DE GRANITO RAMPADA DESNIVEL ATE 2CM 2 PEÇAS (L=19 A 22CM)	R\$ 113,52	R\$ 567,60
1257	5	METRO	13.06.086 - SO-26 SOLEIRA DE GRANITO RAMPADA DESNIVEL ATE 2CM 3 PEÇAS (L=14 A 17CM)	R\$ 124,41	R\$ 622,05
1258	5	METRO	13.06.087 - SO-27 SOLEIRA DE GRANITO RAMPADA DESNIVEL ATE 2CM 3 PEÇAS (L=19 A 22CM)	R\$ 143,47	R\$ 717,35
1259	10	METRO	13.07.002 - PE-02 PEITORIL	R\$ 55,48	R\$ 554,80
1260	50	M3	13.50.001 - DEMOLICAO PISO DE CONCRETO SIMPLES CAPEADO	R\$ 248,10	R\$ 12.405,00
1261	50	METRO QUADRADO	13.50.002 - DEMOLIÇÃO PISO GRANILITE, LADRILHO HIDRAULICO, CERAMICO, CACOS, INCLUSIVE BASE	R\$ 21,00	R\$ 1.050,00
1262	50	METRO QUADRADO	13.50.003 - DEMOLICAO PISO TACOS DE MADEIRA INCLUSIVE ARG ASSENTAMENTO	R\$ 15,49	R\$ 774,50
1263	50	METRO QUADRADO	13.50.004 - DEMOLICAO PISO SOALHO DE TABUAS INCLUSIVE VIGAMENTOS	R\$ 13,94	R\$ 697,00
1264	50	METRO QUADRADO	13.50.006 - DEMOLIÇÃO DE SOALHO SOMENTE TÁBUAS	R\$ 6,97	R\$ 348,50
1265	50	METRO QUADRADO	13.50.010 - DEMOLIÇÃO DE PISOS VINÍLICOS E DE BORRACHA INCL ARG ASSENT E REGULARIZAÇÃO	R\$ 5,34	R\$ 267,00
1266	50	METRO QUADRADO	13.50.015 - DEMOLIÇÃO REVEST DE DEGRAUS DE ARG/GRANILITE/CACOS/LADRILHOS, INCL ARG ASSENT.	R\$ 6,67	R\$ 333,50
1267	50	METRO	13.50.016 - DEMOLICAO RODAPES EM GERAL INCLUSIVE ARGAMASSA	R\$ 1,59	R\$ 79,50






			ASSENTAMENTO		
1268	50	METRO	13.50.017 - DEMOLICAO SOLEIRAS EM GERAL INCLUSIVE ARGAMASSA ASSENTAMENTO	R\$ 2,00	R\$ 100,00
1269	50	METRO QUADRADO	13.60.001 - RETIRADA DE PISO VINILICO E BORRACHA	R\$ 2,97	R\$ 148,50
1270	50	METRO QUADRADO	13.60.002 - RETIRADA DE PISO DE BORRACHA ARGAMASSADO	R\$ 6,55	R\$ 327,50
1271	50	METRO QUADRADO	13.60.003 - RETIRADA DE PISO DE CERÂMICA OU LADRILHOS HIDRÁULICOS	R\$ 20,03	R\$ 1.001,50
1272	50	METRO QUADRADO	13.60.004 - RETIRADA DE PISO DE TACOS DE MADEIRA	R\$ 8,01	R\$ 400,50
1273	50	METRO QUADRADO	13.60.005 - RETIRADA DE SOALHO INCLUSIVE VIGAMENTO	R\$ 18,06	R\$ 903,00
1274	50	METRO QUADRADO	13.60.006 - RETIRADA DE SOALHO SOMENTE TÁBUAS	R\$ 10,53	R\$ 526,50
1275	50	METRO QUADRADO	13.60.007 - RETIRADA DE PISO DE PEDRA	R\$ 17,36	R\$ 868,00
1276	50	METRO	13.60.010 - RETIRADA DE DEGRAUS E ESP DE GRANITO OU MÁRMORE	R\$ 16,03	R\$ 801,50
1277	30	METRO	13.60.011 - RETIRADA DE RODAPÉS DE CERAM LADR-HIDR GRANITO OU MÁRMORE	R\$ 2,66	R\$ 79,80
1278	30	METRO	13.60.012 - RETIRADA DE RODAPES DE MADEIRA INCLUSIVE CORDÃO	R\$ 2,07	R\$ 62,10
1279	30	METRO	13.60.013 - RETIRADA DE SOLEIRAS EM GERAL	R\$ 2,66	R\$ 79,80
1280	50	METRO QUADRADO	13.70.001 - RECOLOCAÇÃO DE PISO VINÍLICO E BORRACHA	R\$ 10,72	R\$ 536,00
1281	50	METRO QUADRADO	13.70.005 - RECOLOCAÇÃO E REPREGAMENTO DE SOALHO	R\$ 3,48	R\$ 174,00
1282	50	METRO	13.70.050 - RECOLOCAÇÃO DE RODAPÉS E CORDÕES DE MADEIRA	R\$ 7,64	R\$ 382,00
1283	20	M3	13.80.002 - LASTRO DE CONCRETO	R\$ 657,00	R\$ 13.140,00
1284	20	METRO QUADRADO	13.80.006 - ENDURECEDOR SUPERFICIAL PARA CONCRETO	R\$ 6,83	R\$ 136,60
1285	200	METRO QUADRADO	13.80.007 - PISO DE CONCRETO FCK=25MPA E=5CM	R\$ 15,00	R\$ 3.000,00
1286	5	METRO QUADRADO	13.80.012 - SOALHO DE TABUA 20X2CM MACHO-FEMEA G1-C6 (SOMENTE TABUAS)	R\$ 179,17	R\$ 895,85
1287	200	METRO QUADRADO	13.80.013 - ISOLAMENTO COM LONA PRETA	R\$ 1,69	R\$ 338,00
1288	10	METRO QUADRADO	13.80.014 - FRESAMENTO DE PISO CIMENTADO	R\$ 14,88	R\$ 148,80
1289	100	METRO QUADRADO	13.80.018 - REPARO COMPLETO EM GRANILITE- RASPAGEM/ESTUCAMENTO/POLIMENTO	R\$ 23,24	R\$ 2.324,00
1290	100	METRO	13.80.021 - ARGAMASSA DE	R\$ 20,90	R\$ 2.090,00





		QUADRADO	REGULARIZACAO CIMENTO/AREIA 1:3 E=2,50CM		
1291	100	METRO QUADRADO	13.80.022 - COLAGEM COM NATA DE CIMENTO E ADESIVO P/ ARGAMASSA E CHAPISCO	R\$ 11,06	R\$ 1.106,00
1292	5	METRO QUADRADO	13.80.024 - SOALHO DE TABUA 20X2CM MACHO-FEMEA G1-C6 SOBRE VIGAMENTO 6X16CM	R\$ 231,09	R\$ 1.155,45
1293	50	METRO QUADRADO	13.80.025 - REPREGAMENTO DE SOALHO DE MADEIRA	R\$ 3,48	R\$ 174,00
1294	5	METRO QUADRADO	13.80.028 - SOALHO DE TABUA 10X2,0CM MACHO-FEMEA GI-C6 (SOMENTE TABUAS)	R\$ 181,06	R\$ 905,30
1295	100	METRO QUADRADO	13.80.032 - TELA Q-92 PARA PISO DE CONCRETO	R\$ 7,37	R\$ 737,00
1296	100	METRO QUADRADO	13.80.034 - PISO DE CONCRETO FCK=25MPA E=8CM DESEMPENAMENTO MECÂNICO	R\$ 33,34	R\$ 3.334,00
1297	20	METRO	13.80.050 - RODAPE DE GRANILITE EM PLACAS FORN/APLIC	R\$ 45,31	R\$ 906,20
1298	20	METRO	13.80.055 - CORDAO MEIA CANA 1,5x1,5CM G1-C4	R\$ 4,39	R\$ 87,80
1299	20	METRO	13.80.057 - REPARO RODAPÉ EM GRANILITE RASPAGEM/ESTUCAMENTO/POLIMENTO	R\$ 14,72	R\$ 294,40
1300	10	METRO	13.80.060 - DEGRAU DE GRANILITE	R\$ 57,50	R\$ 575,00
1301	10	METRO QUADRADO	13.80.066 - PISO BORRACHA SINT PASTILHADO PRETO ESPES 4/5MM - COLADO	R\$ 53,33	R\$ 533,30
1302	5	M3	13.80.075 - ENCHIMENTO DE PISO COM ARGILA EXPANDIDA	R\$ 254,21	R\$ 1.271,05
1303	100	METRO QUADRADO	14.01.002 - VIDRO LISO COMUM INCOLOR DE 3MM	R\$ 65,41	R\$ 6.541,00
1304	50	METRO QUADRADO	14.01.004 - VIDRO LISO COMUM INCOLOR DE 4MM	R\$ 75,15	R\$ 3.757,50
1305	10	METRO QUADRADO	14.01.008 - VIDRO LISO COMUM INCOLOR DE 6MM	R\$ 98,42	R\$ 984,20
1306	5	UNIDADE	14.02.001 - EP-01 ESPELHO	R\$ 188,06	R\$ 940,30
1307	5	UNIDADE	14.02.099 - SERVICOS DE ESPELHOS	R\$ 280,94	R\$ 1.404,70
1308	100	METRO QUADRADO	14.60.001 - RETIRADA DE VIDRO INCLUSIVE RASPAGEM DE MASSA OU RETIRADA DE BAGUETES	R\$ 11,29	R\$ 1.129,00
1309	10	METRO QUADRADO	14.70.001 - RECOLOCAÇÃO DE VIDRO INCLUSIVE EMASSAMENTO OU RECOLOCACAO DE BAGUETES	R\$ 49,14	R\$ 491,40
1310	50	METRO QUADRADO	15.01.003 - PINTURA ALUMINIO EM ESTRUTURA METALICA	R\$ 13,32	R\$ 666,00
1311	100	METRO QUADRADO	15.01.004 - ESMALTE EM ESTRUTURA METALICA	R\$ 11,73	R\$ 1.173,00
1312	100	METRO	15.01.006 - ESMALTE A BASE DE ÁGUA EM	R\$ 14,56	R\$ 1.456,00





		QUADRADO	ESTRUTURA METÁLICA		
1313	10	METRO QUADRADO	15.01.010 - OLEO SEM APAREL E EMASS PREVIOS EM ESTRUT DE MAD APARENTE (GALPOES)	R\$ 12,85	R\$ 128,50
1314	10	METRO QUADRADO	15.01.012 - ESMALTE S/APAREL EMASS PREVIOS EM ESTRUTURA DE MADEIRA APARENTES	R\$ 15,48	R\$ 154,80
1315	200	METRO QUADRADO	15.01.013 - ESMALTE A BASE DE ÁGUA SEM APARELHAMENTO E EMASSAMENTO PRÉVIOS EM ESTRUTURA DE MADEIRA	R\$ 15,71	R\$ 3.142,00
1316	100	METRO QUADRADO	15.01.015 - VERNIZ SEM APARELHAMENTO E EMAS PREVIOS EM ESTRUT DE MADEIRA APARENTE	R\$ 12,81	R\$ 1.281,00
1317	50	QUILO	15.01.029 - SERVIÇO GALVANIZACAO A FOGO - ESTRUTURAS	R\$ 2,32	R\$ 116,00
1318	100	METRO QUADRADO	15.01.032 - PRIMER P/ GALVANIZADOS (GALVITE/SIMILAR) - ESTRUTURAS	R\$ 8,11	R\$ 811,00
1319	100	METRO QUADRADO	15.01.035 - FUNDO ANTI-OXIDANTE EM ESTRUTURAS	R\$ 9,63	R\$ 963,00
1320	50	METRO QUADRADO	15.02.003 - MASSA NIVELADORA PARA INTERIOR	R\$ 13,41	R\$ 670,50
1321	800	METRO QUADRADO	15.02.005 - TINTA LATEX ECONOMICA	R\$ 26,42	R\$ 21.136,00
1322	100	METRO QUADRADO	15.02.006 - LATEX COM MASSA NIVELADORA PARA INTERIOR	R\$ 28,18	R\$ 2.818,00
1323	50	METRO QUADRADO	15.02.010 - TINTA LATEX ECONOMICA EM ELEMENTO VAZADO	R\$ 18,49	R\$ 924,50
1324	10	METRO QUADRADO	15.02.012 - MASSA CORRIDA A OLEO	R\$ 18,30	R\$ 183,00
1325	50	METRO QUADRADO	15.02.015 - OLEO	R\$ 19,05	R\$ 952,50
1326	100	METRO QUADRADO	15.02.018 - ESMALTE A BASE DE AGUA	R\$ 21,66	R\$ 2.166,00
1327	100	METRO QUADRADO	15.02.019 - ESMALTE	R\$ 19,07	R\$ 1.907,00
1328	100	METRO QUADRADO	15.02.020 - MASSA NIVELADORA PARA INTERIOR (AREAS MOLHADAS)	R\$ 16,46	R\$ 1.646,00
1329	200	METRO QUADRADO	15.02.025 - TINTA LATEX STANDARD	R\$ 19,28	R\$ 3.856,00
1330	100	METRO QUADRADO	15.02.026 - TINTA LATEX STANDARD COM MASSA NIVELADORA	R\$ 27,41	R\$ 2.741,00
1331	100	METRO QUADRADO	15.02.050 - OLEO EM FORRO DE MADEIRA	R\$ 22,56	R\$ 2.256,00
1332	50	METRO QUADRADO	15.02.052 - ESMALTE EM FORRO DE MADEIRA	R\$ 24,19	R\$ 1.209,50
1333	50	METRO QUADRADO	15.02.053 - ESMALTE A BASE DE AGUA EM FORRO DE MADEIRA	R\$ 24,73	R\$ 1.236,50
1334	100	METRO QUADRADO	15.02.055 - ENVERNIZAMENTO EM FORRO DE MADEIRA	R\$ 15,21	R\$ 1.521,00
1335	200	METRO QUADRADO	15.02.080 - TINTA LATEX PARA PISO	R\$ 17,18	R\$ 3.436,00
1336	10	METRO QUADRADO	15.03.001 - MASSA CORRIDA A OLEO EM ESQUADRIAS DE MADEIRA	R\$ 13,70	R\$ 137,00
1337	50	METRO	15.03.003 - OLEO SEM MASSA CORRIDA	R\$ 18,81	R\$ 940,50





		QUADRADO	EM ESQUADRIAS DE MADEIRA		
1338	50	METRO QUADRADO	15.03.004 - OLEO COM MASSA CORRIDA EM ESQUADRIAS DE MADEIRA	R\$ 32,52	R\$ 1.626,00
1339	50	METRO QUADRADO	15.03.006 - ESMALTE SEM MASSA NIVELADORA EM ESQUADRIAS DE MADEIRA	R\$ 20,44	R\$ 1.022,00
1340	50	METRO QUADRADO	15.03.007 - ESMALTE COM MASSA NIVELADORA EM ESQUADRIAS DE MADEIRA	R\$ 34,14	R\$ 1.707,00
1341	100	METRO QUADRADO	15.03.009 - ESMALTE EM CERCAS PORTOES E GRADIS	R\$ 7,86	R\$ 786,00
1342	100	METRO QUADRADO	15.03.010 - VERNIZ PLASTICO BASE POLIURET EM ESQUADRIAS E PECAS MADEIRA EXTERNA	R\$ 17,18	R\$ 1.718,00
1343	50	METRO QUADRADO	15.03.012 - ENVERNIZAMENTO EM ESQUADRIAS DE MADEIRA	R\$ 15,21	R\$ 760,50
1344	50	METRO QUADRADO	15.03.020 - OLEO EM ESQUADRIAS DE FERRO	R\$ 20,71	R\$ 1.035,50
1345	100	METRO QUADRADO	15.03.021 - ESMALTE EM ESQUADRIAS DE FERRO	R\$ 20,73	R\$ 2.073,00
1346	20	METRO QUADRADO	15.03.022 - GRAFITE EM ESQUADRIAS DE FERRO	R\$ 22,28	R\$ 445,60
1347	20	METRO QUADRADO	15.03.024 - PINTURA ALUMINIO EM ESQUADRIAS DE FERRO	R\$ 23,38	R\$ 467,60
1348	100	METRO QUADRADO	15.03.025 - ESMALTE A BASE DE AGUA SEM MASSA NIVELADORA EM ESQUADRIAS DE MADEIRA	R\$ 21,51	R\$ 2.151,00
1349	100	METRO QUADRADO	15.03.026 - ESMALTE A BASE DE AGUA COM MASSA NIVELADORA EM ESQUADRIAS DE MADEIRA	R\$ 36,37	R\$ 3.637,00
1350	100	METRO QUADRADO	15.03.027 - ESMALTE A BASE DE AGUA EM CERCAS, PORTÕES E GRADIS	R\$ 10,70	R\$ 1.070,00
1351	50	METRO QUADRADO	15.03.028 - ESMALTE A BASE DE AGUA EM ESQUADRIAS DE FERRO	R\$ 25,46	R\$ 1.273,00
1352	100	QUILO	15.03.029 - SERVIÇO GALVANIZACAO A FOGO - ESQUADRIAS.	R\$ 2,32	R\$ 232,00
1353	50	METRO QUADRADO	15.03.032 - PRIMER P/ GALVANIZADOS (GALVIT/SIMILAR) - ESQUADRIAS	R\$ 20,90	R\$ 1.045,00
1354	50	METRO QUADRADO	15.03.035 - FUNDO ANTI-OXIDANTE EM ESQUADRIAS	R\$ 23,18	R\$ 1.159,00
1355	100	METRO	15.03.041 - ESMALTE EM RODAPES, BAGUETES E MOLDURAS DE MADEIRA	R\$ 4,23	R\$ 423,00
1356	100	METRO	15.03.042 - ESMALTE A BASE DE AGUA EM RODAPES BAGUETES E MOLDURAS DE MADEIRA	R\$ 4,36	R\$ 436,00
1357	100	METRO	15.03.060 - FACE EXTERNA DE CALHAS/CONDUTORES COM TINTA SINTETICA (ESMALTE)	R\$ 9,08	R\$ 908,00
1358	100	METRO	15.03.061 - FACE INTERNA DE CALHAS COM TINTA BETUMINOSA	R\$ 5,31	R\$ 531,00





1359	100	METRO	15.03.062 - FACE APARENTE DE RUFOS/RINCOES COM TINTA BETUMINOSA	R\$ 5,31	R\$ 531,00
1360	100	METRO	15.03.063 - FACE EXTERNA DE CALHAS/CONDUTORES COM TINTA A OLEO	R\$ 9,07	R\$ 907,00
1361	500	METRO QUADRADO	15.04.001 - CAIACAO	R\$ 6,56	R\$ 3.280,00
1362	1.000	METRO QUADRADO	15.04.005 - TINTA LÁTEX ECONÔMICA	R\$ 22,96	R\$ 22.960,00
1363	200	METRO QUADRADO	15.04.007 - MASSA NIVELADORA PARA EXTERIOR	R\$ 16,46	R\$ 3.292,00
1364	100	METRO QUADRADO	15.04.008 - LATEX EM ELEMENTO VAZADO	R\$ 16,07	R\$ 1.607,00
1365	50	METRO QUADRADO	15.04.009 - TRATAMENTO DE CONCRETO COM ESTUQUE E LIXAMENTO	R\$ 25,15	R\$ 1.257,50
1366	200	METRO QUADRADO	15.04.012 - TINTA MINERAL IMPERMEAVEL C/ NATA SELADORA S/ BLOCO DE CONCRETO	R\$ 17,87	R\$ 3.574,00
1367	50	METRO QUADRADO	15.04.013 - HIDROFUGO A BASE DE SILICONE	R\$ 24,15	R\$ 1.207,50
1368	300	METRO QUADRADO	15.04.015 - ESMALTE EM SUPERFICIE REBOCADA SEM MASSA NIVELADORA	R\$ 15,04	R\$ 4.512,00
1369	50	METRO QUADRADO	15.04.020 - LIQUIDO IMUNIZANTE EM MADEIRA APARENTE	R\$ 8,19	R\$ 409,50
1370	50	METRO QUADRADO	15.04.030 - VERNIZ ACRILICO BASE SOLVENTE COM 1 DEMA0 PRIMER +2 DEMA0S VERNIZ ACRILICO BASE SOLVENTE	R\$ 13,95	R\$ 697,50
1371	3	UNIDADE	15.04.080 - PINTURA DE QUADRAS ESP-LINHAS DEMARCATORIAS (600M2)	R\$ 1.233,80	R\$ 3.701,40
1372	100	METRO QUADRADO	15.50.001 - RASPAGEM DE CAIACAO OU TINTA MINERAL IMPERMEAVEL	R\$ 1,33	R\$ 133,00
1373	100	METRO QUADRADO	15.50.002 - REMOCAO DE OLEO,ESMALTE,LATEX/ACRILICO EM PAREDES COM LIXAMENTO	R\$ 2,46	R\$ 246,00
1374	100	METRO QUADRADO	15.50.003 - REMOCAO DE OLEO,ESMALTE OU VERNIZ EM ESQ DE MADEIRA C/LIXAMENTO	R\$ 3,54	R\$ 354,00
1375	100	METRO QUADRADO	15.50.004 - REMOCAO DE OLEO,ESMALTE,ALUMIN OU GRAFITE EM ESQ DE FERRO C/LIXAMENTO	R\$ 4,11	R\$ 411,00
1376	100	METRO QUADRADO	15.50.011 - REMOCAO DE OLEO,ESMALTE,LATEX/ACRILICO EM PAREDES COM PRODUTO QUIMICO	R\$ 4,61	R\$ 461,00
1377	100	METRO QUADRADO	15.50.013 - REMOCAO DE OLEO,ESMALTE,ALUMIN OU GRAFITE EM ESQ DE FERRO C/PROD QUIM	R\$ 4,61	R\$ 461,00
1378	50	METRO QUADRADO	15.50.030 - REMOCAO DE PINTURA EM ESTRUTURA METALICA COM LIXAMENTO	R\$ 15,71	R\$ 785,50
1379	10	METRO QUADRADO	15.80.010 - PINTURA EM AZULEJO	R\$ 12,58	R\$ 125,80
1380	100	METRO	15.80.017 - OLEO EM SUPERFICIE	R\$ 12,41	R\$ 1.241,00





		QUADRADO	INCLUSIVE PREPARO E RETOQUE DE MASSA		
1381	100	METRO QUADRADO	15.80.018 - TINTA LATEX STANDARD INCLUSIVE PREPARO E RETOQUE DE MASSA NIVELADORA	R\$ 10,64	R\$ 1.064,00
1382	200	METRO QUADRADO	15.80.019 - ESMALTE EM ESQUADRIAS DE MADEIRA INCLUSIVE PREPARO E RETOQUES DE MASSA	R\$ 12,28	R\$ 2.456,00
1383	100	METRO QUADRADO	15.80.020 - OLEO EM ESQUADRIAS DE MADEIRA INCLUSIVE PREPARO E RETOQUES DE MASSA	R\$ 12,26	R\$ 1.226,00
1384	100	METRO QUADRADO	15.80.021 - OLEO EM ESQUADRIAS DE FERRO INCLUSIVE PREPARO E RETOQUES DE ZARCAO	R\$ 18,97	R\$ 1.897,00
1385	100	METRO	15.80.023 - OLEO EM RODAPES/BAGUETES/MOLD. MAD. INCL. PREPARO E RETOQUE DE MASSA	R\$ 1,90	R\$ 190,00
1386	50	METRO QUADRADO	15.80.024 - ALUMINIO EM ESQUADRIAS DE FERRO INCLUSIVE PREPARO E RETOQUE DE ZARCAO	R\$ 20,58	R\$ 1.029,00
1387	50	METRO QUADRADO	15.80.029 - VERNIZ ANTIPICHAÇÃO 2 DEMAOS	R\$ 18,90	R\$ 945,00
1388	50	METRO QUADRADO	15.80.030 - VERNIZ EM ESQUADRIAS DE MADEIRA INCL. PREPARO E RETOQUE DE MASSA	R\$ 14,32	R\$ 716,00
1389	50	METRO	15.80.032 - VERNIZ EM RODAPES/BAGUETES/MOLD. MAD. INCL. PREPARO E RETOQUE DE MASSA	R\$ 1,89	R\$ 94,50
1390	5	UNIDADE	15.80.040 - PINTURA DE QUADRAS ESPORTIVAS - LINHAS DEMARCATORIAS	R\$ 490,72	R\$ 2.453,60
1391	500	METRO QUADRADO	15.80.043 - TINTA LATEX ECONOMICA INCLUSIVE PREPARO E RETOQUE DE MASSA NIVELADORA	R\$ 10,00	R\$ 5.000,00
1392	50	METRO QUADRADO	15.80.044 - ESMALTE EM SUPERFICIE INCLUSIVE PREPARO E RETOQUE DE MASSA	R\$ 11,89	R\$ 594,50
1393	200	METRO QUADRADO	15.80.045 - ESMALTE EM ESQUADRIAS DE FERRO INCLUSIVE PREPARO E RETOQUES DE ZARCAO	R\$ 18,99	R\$ 3.798,00
1394	50	METRO QUADRADO	15.80.046 - GRAFITE EM ESQUADRIAS DE FERRO INCL. PREPARO E RETOQUE DE ZARCAO	R\$ 19,91	R\$ 995,50
1395	100	METRO QUADRADO	15.80.047 - PINTURA EM LOUSA INCL. PREPARO E RETOQUE DE MASSA	R\$ 11,03	R\$ 1.103,00
1396	100	METRO QUADRADO	15.80.048 - ESMALTE EM FORRO DE MADEIRA INCLUSIVE PREPARO E RETOQUE DE MASSA	R\$ 12,78	R\$ 1.278,00
1397	100	METRO QUADRADO	15.80.050 - OLEO EM FORRO DE MADEIRA INCLUSIVE PREPARO E RETOQUE DE MASSA	R\$ 12,76	R\$ 1.276,00
1398	200	METRO QUADRADO	15.80.060 - ESMALTE EM ESTRUTURA METALICA INCLUSIVE PREPARO E RETOQUE DE ZARCAO	R\$ 11,50	R\$ 2.300,00





1399	100	METRO QUADRADO	15.80.061 - OLEO EM ESTRUTURA METALICA INCLUSIVE PREPARO E RETOQUE DE ZARCAO	R\$ 11,49	R\$ 1.149,00
1400	50	METRO QUADRADO	15.80.062 - GRAFITE EM ESTRUTURA METALICA INCLUSIVE PREPARO E RETOQUE DE ZARCAO	R\$ 12,43	R\$ 621,50
1401	50	METRO QUADRADO	15.80.072 - PRIMER P/ GALVANIZADOS (GALVIT/SIMILAR) - ESTRUTURAS - CONSERVACAO	R\$ 7,29	R\$ 364,50
1402	50	METRO QUADRADO	15.80.073 - PRIMER P/ GALVANIZADOS (GALVIT/SIMILAR) - ESQUADRIAS - CONSERVACAO	R\$ 15,01	R\$ 750,50
1403	50	METRO QUADRADO	15.80.075 - FUNDO ANTI-OXIDANTE EM ESTRUTURAS - CONSERVACAO	R\$ 8,21	R\$ 410,50
1404	50	METRO QUADRADO	15.80.076 - FUNDO ANTI-OXIDANTE EM ESQUADRIAS - CONSERVACAO	R\$ 16,19	R\$ 809,50
1405	10	METRO	16.01.008 - FD-07 FECHAM DIVISA/BL CONCRETO/REV CHAP GROSSO FACE EXT H=185CM/SAPAT	R\$ 308,34	R\$ 3.083,40
1406	10	METRO	16.01.009 - FD-08 FECHAM DIVISA/BL CONCRETO/REV CHAP GROSSO FACE EXT H=185CM/BROCA	R\$ 358,76	R\$ 3.587,60
1407	10	METRO	16.01.013 - FD-13 FECHAMENTO DIV/BL CONCR/SEM REVESTIMENTO (H=185CM/SAPATA)	R\$ 293,83	R\$ 2.938,30
1408	10	METRO	16.01.016 - FD-16 FECHAMENTO DIVISA/BL CONCRETO/REVEST CHAPISCO FINO H=235CM/BROCA	R\$ 424,92	R\$ 4.249,20
1409	10	METRO	16.01.029 - FD-24 FECHAMENTO DE DIVISA COM GRADIL ELETROFUNDIDO / BROCA (H=235CM)	R\$ 587,98	R\$ 5.879,80
1410	30	METRO QUADRADO	16.01.045 - PORTÃO EM GRADIL ELETROFUNDIDO	R\$ 1.045,41	R\$ 31.362,30
1411	30	METRO QUADRADO	16.01.046 - PORTÃO EM CHAPA DE AÇO	R\$ 721,18	R\$ 21.635,40
1412	20	METRO QUADRADO	16.01.058 - GRADIL ELETROFUNDIDO GALV. COM PINTURA ELETROSTATICA 62X132MM BARRA 25X2MM	R\$ 177,55	R\$ 3.551,00
1413	20	METRO QUADRADO	16.01.064 - PT-29 PORTAO DE TELA PARA QUADRA	R\$ 637,11	R\$ 12.742,20
1414	200	METRO	16.01.065 - VERGA/CINTA EM BLOCO DE CONCRETO CANALETA 14X19X39CM	R\$ 27,86	R\$ 5.572,00
1415	100	METRO	16.01.066 - VERGA/CINTA EM BLOCO DE CONCRETO CANALETA 19X19X39CM	R\$ 24,02	R\$ 2.402,00
1416	3	UNIDADE	16.01.080 - PT-30 PORTAO GRADIL ELETROFUNDIDO / PILARETE DE CONCRETO (300X185CM)	R\$ 7.468,09	R\$ 22.404,27
1417	3	UNIDADE	16.01.081 - PT-31 PORTAO GRADIL ELETROFUNDIDO / PILARETE DE CONCRETO (300X235CM)	R\$ 7.798,54	R\$ 23.395,62
1418	3	UNIDADE	16.01.083 - PT-33 PORTAO GRADIL ELETROFUNDIDO / PILARETE DE	R\$ 5.349,90	R\$ 16.049,70





			CONCRETO (180X235CM)		
1419	3	UNIDADE	16.01.088 - PT-41 PORTAO EM CHAPA DE ACO (300X235CM)	R\$ 7.005,21	R\$ 21.015,63
1420	3	UNIDADE	16.01.089 - PT-42 PORTAO EM CHAPA DE ACO (180X235CM)	R\$ 5.016,04	R\$ 15.048,12
1421	20	METRO QUADRADO	16.01.090 - FE-01 FECHAMENTO PARA SETORIZAÇÃO 120<H<200 CM (ALAMBRADO)	R\$ 507,11	R\$ 10.142,20
1422	20	METRO QUADRADO	16.01.091 - FE-02 FECHAMENTO PARA SETORIZAÇÃO (GRADIL ELETROFUNDIDO)	R\$ 167,11	R\$ 3.342,20
1423	20	METRO QUADRADO	16.01.092 - PT-50 PORTAO DE TELA PARA SETORIZAÇÃO 120<H<200 CM	R\$ 745,23	R\$ 14.904,60
1424	100	METRO QUADRADO	16.02.008 - PISO DE CONCRETO LISO-FUNDACAO DIRETA FCK-25 MPA	R\$ 123,19	R\$ 12.319,00
1425	30	METRO QUADRADO	16.02.009 - PLACA DE CONCRETO MOLDADA NO LOCAL - 90X90 CM	R\$ 50,05	R\$ 1.501,50
1426	50	METRO QUADRADO	16.02.012 - PAVIMENTACAO ARTICULADA SOBRE BASE AREIA GROSSA E=5A6CM	R\$ 62,23	R\$ 3.111,50
1427	50	METRO QUADRADO	16.02.014 - PAVIMENTAÇÃO DE CONCRETO PARA PISO PERMEAVEL DRENANTE (GRAMA)	R\$ 65,73	R\$ 3.286,50
1428	10	METRO QUADRADO	16.02.020 - BORRACHA ASSENTADA C/ ARGAMASSA - PISO TATIL ALERTA	R\$ 132,82	R\$ 1.328,20
1429	200	METRO QUADRADO	16.02.022 - PAVIMENTACAO COM PEDRISCO COM ESPESS DE 5 CM	R\$ 6,20	R\$ 1.240,00
1430	100	METRO	16.02.025 - GUIAS PRE-MOLDADAS TIPO PMSP	R\$ 59,96	R\$ 5.996,00
1431	100	METRO	16.02.027 - GA-01 GUIA LEVE OU SEPARADOR DE PISOS	R\$ 17,08	R\$ 1.708,00
1432	100	METRO	16.02.028 - GA-02 GUIA E SARJETA	R\$ 56,95	R\$ 5.695,00
1433	100	METRO	16.02.029 - GA-03 GUIA E SARJETA TIPO PMSP	R\$ 114,03	R\$ 11.403,00
1434	50	METRO	16.02.031 - DEGRAU DE CONCRETO CAMURCADO	R\$ 48,42	R\$ 2.421,00
1435	50	METRO QUADRADO	16.02.039 - PAVIMENTAÇÃO DE CONCRETO P/PISO PERMEAVEL DRENANTE (QUADRICULADO)	R\$ 83,92	R\$ 4.196,00
1436	30	METRO QUADRADO	16.02.056 - LADRILHO HIDRAULICO 20X20CM LISO 1 COR	R\$ 63,16	R\$ 1.894,80
1437	30	METRO QUADRADO	16.02.061 - LADRILHO HIDRAULICO 25X25 E=2CM - PISO TATIL DE ALERTA	R\$ 74,17	R\$ 2.225,10
1438	200	METRO QUADRADO	16.02.070 - LASTRO DE CONCRETO - 5CM	R\$ 22,99	R\$ 4.598,00
1439	200	METRO QUADRADO	16.02.071 - LASTRO DE PEDRA BRITADA - 5CM	R\$ 5,13	R\$ 1.026,00
1440	300	METRO QUADRADO	16.02.090 - CIMENTADO DESEMPENADO COM JUNTA SECA E=3,5CM INCL ARG REG	R\$ 56,01	R\$ 16.803,00






1441	50	METRO QUADRADO	16.02.091 - CIMENTADO DESEMPENADO ALISADO C/ CORANTE E=3,5CM INCL ARG REG	R\$ 41,66	R\$ 2.083,00
1442	5.000	METRO QUADRADO	16.03.001 - CORTE DE MATO E GRAMA - ROÇAGEM MECANIZADA	R\$ 0,59	R\$ 2.950,00
1443	200	METRO QUADRADO	16.03.002 - GRAMA ESMERALDA EM PLACAS	R\$ 7,45	R\$ 1.490,00
1444	200	METRO QUADRADO	16.03.006 - GRAMA SAO CARLOS EM PLACAS	R\$ 8,79	R\$ 1.758,00
1445	5	PAR	16.04.001 - QE-02 POSTE PARA REDE DE VOLEIBOL	R\$ 614,74	R\$ 3.073,70
1446	10	UNIDADE	16.04.002 - QE-03 TRAVE DE FUTEBOL DE SALAO (FUNDACAO DIRETA)	R\$ 668,01	R\$ 6.680,10
1447	200	METRO QUADRADO	16.04.016 - QUADRA DE ESPORTES-PISO DE CONCRETO ARMADO-FUND. DIRETA	R\$ 84,08	R\$ 16.816,00
1448	20	METRO	16.04.019 - FQ-01 FECHAMENTO PARA QUADRA DE ESPORTES - FUNDO - BROCA	R\$ 1.019,22	R\$ 20.384,40
1449	20	METRO	16.04.020 - FQ-01 FECHAMENTO PARA QUADRA DE ESPORTES - FUNDO - SAPATA	R\$ 930,15	R\$ 18.603,00
1450	20	METRO	16.04.031 - FQ-01 FECHAMENTO PARA QUADRA DE ESPORTES - LATERAIS - BROCA	R\$ 727,15	R\$ 14.543,00
1451	20	METRO QUADRADO	16.04.034 - FQ-02 ALAMBRADO SOBRE DIVISA	R\$ 82,74	R\$ 1.654,80
1452	20	METRO	16.04.036 - FQ-01 FECHAMENTO PARA QUADRA DE ESPORTES - LATERAIS - SAPATA	R\$ 617,94	R\$ 12.358,80
1453	20	METRO QUADRADO	16.04.037 - FQ-04 ALAMBRADO COM PERFIL E TELA SOLDADA-GALVANIZADOS	R\$ 120,72	R\$ 2.414,40
1454	100	METRO	16.05.004 - CA-05 CANALETA P/ AGUAS PLUVIAIS (L=60CM)	R\$ 28,36	R\$ 2.836,00
1455	100	METRO	16.05.005 - CA-06 CANALETA P/ AGUAS PLUVIAIS (L=90CM)	R\$ 40,67	R\$ 4.067,00
1456	100	METRO	16.05.030 - CA-20 CANALETA DE AGUAS PLUVIAIS EM CONCRETO (15CM)	R\$ 133,41	R\$ 13.341,00
1457	50	METRO	16.05.031 - CA-21 CANALETA DE AGUAS PLUVIAIS EM CONCRETO (20CM)	R\$ 95,31	R\$ 4.765,50
1458	50	METRO	16.05.032 - CA-22 CANALETA DE AGUAS PLUVIAIS EM CONCRETO (30CM)	R\$ 99,25	R\$ 4.962,50
1459	50	METRO	16.05.036 - CANALETA DE CONCRETO 1/2 CANA DN 30CM P/ AGUAS PLUVIAIS	R\$ 35,26	R\$ 1.763,00
1460	50	METRO	16.05.037 - CANALETA DE CONCRETO 1/2 CANA DN 40CM P/ AGUAS PLUVIAIS	R\$ 44,33	R\$ 2.216,50
1461	50	METRO	16.05.038 - CANALETA DE CONCRETO 1/2 CANA DN 50CM P/ AGUAS PLUVIAIS	R\$ 61,92	R\$ 3.096,00
1462	50	METRO	16.05.039 - CANALETA DE CONCRETO 1/2 CANA DN 60CM P/ AGUAS PLUVIAIS	R\$ 79,72	R\$ 3.986,00
1463	50	METRO	16.05.040 - TC-03 TAMPA DE CONCRETO	R\$ 66,19	R\$ 3.309,50





			P/ CANALETA AP (20CM)		
1464	50	METRO	16.05.041 - TC-04 TAMPA DE CONCRETO P/ CANALETA AP (25CM)	R\$ 67,51	R\$ 3.375,50
1465	50	METRO	16.05.042 - TC-05 TAMPA DE CONCRETO P/ CANALETA AP (35CM)	R\$ 79,15	R\$ 3.957,50
1466	10	METRO	16.05.043 - TC-06 TAMPA EM GRELHA DE FERRO GALVANIZADO P/ CANALETA (20CM)	R\$ 210,96	R\$ 2.109,60
1467	10	METRO	16.05.044 - TC-07 TAMPA EM GRELHA DE FERRO GALVANIZADO P/ CANALETA (25CM)	R\$ 240,87	R\$ 2.408,70
1468	20	METRO	16.05.045 - TC-08 TAMPA EM GRELHA DE FERRO GALVANIZADO P/ CANALETA (35CM)	R\$ 293,91	R\$ 5.878,20
1469	30	METRO	16.05.046 - TC-09 TAMPA DE CONCRETO PRE-MOLDADA PERF. P/ CANALETA L=20CM	R\$ 47,38	R\$ 1.421,40
1470	50	METRO	16.05.047 - TC-10 TAMPA DE CONCRETO PRE-MOLDADA PERF. P/ CANALETA L=25CM	R\$ 53,24	R\$ 2.662,00
1471	100	METRO	16.05.048 - TC-11 TAMPA DE CONCRETO PRE-MOLDADA PERF. P/ CANALETA L=35CM	R\$ 60,38	R\$ 6.038,00
1472	10	M3	16.05.070 - CAIXA DE ALVENARIA - ESCAVACAO MANUAL COM APOIAMENTO DO FUNDO	R\$ 66,79	R\$ 667,90
1473	5	M3	16.05.071 - CAIXA DE ALVENARIA - LASTRO DE CONCRETO	R\$ 512,73	R\$ 2.563,65
1474	10	METRO QUADRADO	16.05.072 - CAIXA DE ALVENARIA - PAREDE DE 1/2 TIJOLO REVESTIDO	R\$ 144,45	R\$ 1.444,50
1475	10	METRO QUADRADO	16.05.073 - CAIXA DE ALVENARIA - PAREDE DE 1 TIJOLO REVESTIDO	R\$ 207,29	R\$ 2.072,90
1476	10	METRO QUADRADO	16.05.074 - CAIXA DE ALVENARIA - TAMPA DE CONCRETO	R\$ 117,30	R\$ 1.173,00
1477	10	UNIDADE	16.05.076 - GRELHA FERRO PERF. - 1,00X0,40 M	R\$ 317,33	R\$ 3.173,30
1478	10	UNIDADE	16.05.077 - GRELHA FERRO PERF. 1,00X0,50 M	R\$ 363,02	R\$ 3.630,20
1479	1	UNIDADE	16.06.023 - AL-01 ABRIGO PARA LIXO	R\$ 4.660,00	R\$ 4.660,00
1480	1	UNIDADE	16.06.024 - AL-02 ABRIGO PARA RESÍDUOS RECICLÁVEIS	R\$ 4.660,00	R\$ 4.660,00
1481	5	METRO QUADRADO	16.06.050 - CANTEIRO DE OBRAS - LARG 2,20M	R\$ 227,96	R\$ 1.139,80
1482	5	METRO QUADRADO	16.06.051 - CANTEIRO DE OBRAS - LARG 3.30M	R\$ 253,39	R\$ 1.266,95
1483	5	METRO QUADRADO	16.06.052 - LOCAÇÃO MENSAL DE ESTRUTURA DE COBERTURA IMPERMEÁVEL (TENDA) INCLUSIVE MONTAGEM E FRETE.	R\$ 30,52	R\$ 152,60
1484	10	METRO	16.06.058 - TAPUME H=225CM APOIADO	R\$ 53,52	R\$ 535,20






			NO TERRENO E PINTURA LATEX FACE EXTERNA COM LOGOTIPO		
1485	10	METRO	16.06.059 - TAPUME H=225CM ENGASTADO NO TERRENO E PINTURA LATEX FACE EXTERNA COM LOGOTIPO	R\$ 50,74	R\$ 507,40
1486	100	METRO QUADRADO	16.06.065 - ANDAIME - FACHADA - ALUGUEL MENSAL	R\$ 7,89	R\$ 789,00
1487	100	METRO	16.06.066 - ANDAIME - TORRE - ALUGUEL MENSAL	R\$ 14,33	R\$ 1.433,00
1488	10	METRO QUADRADO	16.06.077 - MANUTENÇÃO MENSAL DE PLACAS DE OBRA	R\$ 260,09	R\$ 2.600,90
1489	10	METRO QUADRADO	16.06.078 - FORNECIMENTO E INSTALAÇÃO DE PLACAS DE OBRA	R\$ 2,50	R\$ 25,00
1490	50	KILOMETRO	16.06.081 - TRANSPORTE COM UTILITARIO ATE 3 T	R\$ 8,82	R\$ 441,00
1491	50	KILOMETRO	16.06.082 - TRANSPORTE C/ VEICULO COMERCIAL LEVE ATE 1,2 T C/ MOTORISTA	R\$ 3,09	R\$ 154,50
1492	30	UNIDADE	16.06.085 - INSTALAÇÃO CH-01 CHUVEIRO E LAVA OLHOS / FACE	R\$ 19,89	R\$ 596,70
1493	20	UNIDADE	16.06.086 - INSTALAÇÃO DE QUADRO BRANCO (QB-01)	R\$ 14,79	R\$ 295,80
1494	30	UNIDADE	16.06.087 - INSTALAÇÃO DE FAIXAS DE PROTECAO (FP-03/FP-04) POR REGUA	R\$ 5,91	R\$ 177,30
1495	50	UNIDADE	16.06.088 - INSTALAÇÃO DE FAIXAS DE EXPOSICAO (FP-05) POR REGUA	R\$ 2,95	R\$ 147,50
1496	20	UNIDADE	16.06.090 - INSTALAÇÃO DE LOUSA (LG-07)	R\$ 29,58	R\$ 591,60
1497	20	UNIDADE	16.06.091 - INSTALAÇÃO DE MURAL (MR-02)	R\$ 7,39	R\$ 147,80
1498	60	UNIDADE	16.06.092 - INSTALAÇÃO DE FOGAO INDUSTRIAL	R\$ 15,44	R\$ 926,40
1499	20	UNIDADE	16.06.093 - INSTALAÇÃO DE SUPORTE TV/VIDEO	R\$ 7,39	R\$ 147,80
1500	300	UNIDADE	16.06.101 - INSTALAÇÃO DE VENTILADOR DE PAREDE VN-02	R\$ 8,01	R\$ 2.403,00
1501	50	KILOMETRO	16.06.106 - TRANSPORTE C/CAMINHAO ATE 6T. DIST.ATE 100KM C/MOTORISTA E 2 AJUDANTES.	R\$ 9,61	R\$ 480,50
1502	1	UNIDADE	16.09.003 - SM-03 SUMIDOURO - TAMPA DE CONCRETO DN=2,40M	R\$ 764,58	R\$ 764,58
1503	200	METRO QUADRADO	16.11.005 - LIMPEZA DA OBRA	R\$ 9,35	R\$ 1.870,00
1504	10	UNIDADE	16.11.012 - LIMPEZA DE APARELHOS SANITARIOS	R\$ 10,68	R\$ 106,80
1505	30	METRO QUADRADO	16.11.013 - LIMPEZA DE REVESTIMENTOS HIDRAULICOS	R\$ 8,01	R\$ 240,30
1506	10	METRO QUADRADO	16.11.014 - LIMPEZA DE VIDROS	R\$ 10,01	R\$ 100,10
1507	300	METRO	16.11.020 - LIMPEZA DE FACHADA POR	R\$ 5,34	R\$ 1.602,00





		QUADRADO	HIDROJATEAMENTO		
1508	10	M3	16.11.025 - REMOÇÃO DE RESÍDUOS (PODA / ENTULHO) PARA ÁREA DE TRANSBORDO E TRIAGEM (ATT)	R\$ 61,01	R\$ 610,10
1509	200	KILOMETRO	16.11.030 - TRANSPORTE POR CAMINHÃO PARA ÁREA DE TRANSBORDO DE RESÍDUOS DE OBRA	R\$ 0,95	R\$ 190,00
1510	20	M3	16.13.001 - ESCAVACAO MANUAL - PROFUNDIDADE ATE 1.80 M	R\$ 53,43	R\$ 1.068,60
1511	20	M3	16.13.002 - ESCAVACAO MANUAL - PROFUNDIDADE ALEM DE 1.80 M	R\$ 60,11	R\$ 1.202,20
1512	20	METRO QUADRADO	16.13.007 - ESCORAMENTO PONTALETADO	R\$ 45,27	R\$ 905,40
1513	200	METRO QUADRADO	16.13.010 - APILOAMENTO PARA SIMPLES REGULARIZACAO	R\$ 5,34	R\$ 1.068,00
1514	50	M3	16.13.015 - REATERRO INTERNO APILOADO	R\$ 46,75	R\$ 2.337,50
1515	20	METRO QUADRADO	16.13.030 - ESCORAMENTO DE VALAS CONTINUO ATÉ 2,00M	R\$ 53,10	R\$ 1.062,00
1516	20	METRO QUADRADO	16.14.006 - FORMAS DE MADEIRA MACICA	R\$ 69,62	R\$ 1.392,40
1517	100	QUILO	16.14.011 - ACO CA 50 (A OU B) FYK = 500 M PA	R\$ 6,53	R\$ 653,00
1518	100	QUILO	16.14.012 - ACO CA 60 (A OU B) FYK = 600 M PA	R\$ 6,99	R\$ 699,00
1519	100	QUILO	16.14.013 - TELA ARMADURA (MALHA ACO CA 60 FYK = 600 M PA)	R\$ 5,48	R\$ 548,00
1520	20	M3	16.14.034 - CONCRETO DOSADO E LANÇADO FCK= 20 M PA	R\$ 250,37	R\$ 5.007,40
1521	20	M3	16.14.038 - CONCRETO DOSADO E LANÇADO FCK=25 MPA	R\$ 263,22	R\$ 5.264,40
1522	10	M3	16.14.055 - CONCRETO GROUT, PREPARADO NO LOCAL, LANÇADO E ADENSADO	R\$ 288,67	R\$ 2.886,70
1523	20	METRO QUADRADO	16.15.005 - ALVENARIA AUTO PORTANTE BLOCO DE CONCRETO ESTRUTURAL DE 14X19X39 CM CLASSE A	R\$ 50,62	R\$ 1.012,40
1524	20	METRO QUADRADO	16.15.006 - ALVENARIA AUTO PORTANTE BLOCO DE CONCRETO ESTRUTURAL DE 19X19X39 CM CLASSE A	R\$ 60,60	R\$ 1.212,00
1525	50	METRO QUADRADO	16.15.029 - IMPERMEAB COM ARGAM CIM/AREIA 1:3 COM HIDROFOGO	R\$ 37,66	R\$ 1.883,00
1526	50	METRO QUADRADO	16.15.030 - IMPERM COM TINTA BETUMINOSA / COM REG. EM ARGAMASSA CIM AREIA 1:3	R\$ 47,90	R\$ 2.395,00
1527	50	METRO QUADRADO	16.15.031 - IMPERMEABILIZACAO POR CRISTALIZACAO - MUROS DE ARRIMO	R\$ 7,58	R\$ 379,00
1528	50	METRO QUADRADO	16.15.034 - MANTA GEOTEXTIL DE 300GR/M2	R\$ 11,90	R\$ 595,00
1529	10	M3	16.15.040 - DRENAGEM COM PEDRA	R\$ 96,13	R\$ 961,30





			BRITADA		
1530	10	M3	16.15.041 - DRENAGEM COM AREIA GROSSA	R\$ 106,50	R\$ 1.065,00
1531	50	METRO	16.35.001 - DEFINICAO E DEMARCAÇÃO DA ÁREA DE REPARO, COM DISCO DE CORTE	R\$ 3,43	R\$ 171,50
1532	30	METRO QUADRADO	16.35.002 - ESCARIFICAÇÃO MANUAL (CORTE DE CONCRETO) ATÉ 3CM DE PROFUNDIDADE	R\$ 133,59	R\$ 4.007,70
1533	50	METRO QUADRADO	16.35.003 - ESCARIFICAÇÃO COM DISCO DE DESBASTE ATÉ 0,5CM DE PROFUNDIDADE	R\$ 18,10	R\$ 905,00
1534	20	METRO QUADRADO	16.35.004 - ESCARIFICAÇÃO MECÂNICA, CORTE DE CONCRETO ATÉ 3,0CM PROFUNDIDADE	R\$ 87,75	R\$ 1.755,00
1535	20	METRO QUADRADO	16.35.005 - DEMOLICÃO C/MARTELETES PNEUMÁTICOS ATÉ 5,0CM DE PROFUNDIDADE	R\$ 151,71	R\$ 3.034,20
1536	50	METRO	16.35.007 - LIXAMENTO ELÉTRICO DE ARMADURA C/ESCOVA CIRCULAR	R\$ 3,68	R\$ 184,00
1537	50	METRO QUADRADO	16.35.008 - ESCOVAMENTO MANUAL	R\$ 5,05	R\$ 252,50
1538	100	METRO QUADRADO	16.35.014 - LIMPEZA DO SUBSTRATO COM APLICAÇÃO DE JATO DE ÁGUA FRIA	R\$ 6,62	R\$ 662,00
1539	100	METRO QUADRADO	16.35.016 - LIMPEZA DO SUBSTRATO, LAVAGEM COM SOLUÇÕES ÁCIDAS, PISOS E PAREDES	R\$ 6,37	R\$ 637,00
1540	100	METRO QUADRADO	16.35.019 - LIMPEZA DO SUBSTRATO, COM JATO DE AR COMPRIMIDO	R\$ 4,78	R\$ 478,00
1541	50	METRO QUADRADO	16.35.020 - LIMPEZA DO SUBSTRATO COM UTILIZAÇÃO DE SOLVENTE VOLÁTEIS	R\$ 11,19	R\$ 559,50
1542	100	METRO QUADRADO	16.35.021 - PREPARAÇÃO DO SUBSTRATOS POR SATURAÇÃO COM ÁGUA	R\$ 4,08	R\$ 408,00
1543	50	METRO QUADRADO	16.35.022 - PREPARAÇÃO DO SUBSTRATO POR APICAMENTO MANUAL DA SUPERFÍCIE	R\$ 33,39	R\$ 1.669,50
1544	3	METRO QUADRADO	16.36.001 - REPAROS SUP LOC, ARGAM CIM C/POLÍMEROS (1,0<ESP<3.0CM)-TIPO E	R\$ 138,55	R\$ 415,65
1545	3	METRO QUADRADO	16.36.002 - REPAROS SUP LOC, ARGAM CIM C/POLÍMEROS (1,0<ESP<3.0CM)-TIPO M	R\$ 158,54	R\$ 475,62
1546	3	METRO QUADRADO	16.36.003 - REPAROS SUP LOC, ARGAM CIM C/POLÍMEROS (1,0<ESP<3,0CM)-TIPO F	R\$ 179,65	R\$ 538,95
1547	3	METRO QUADRADO	16.36.006 - REPAROS SUPERF LOCALIZ, ARGAM POLIMÉRICA BASE POLIÉSTER (0,5<ESP<1,5CM)	R\$ 360,03	R\$ 1.080,09
1548	10	METRO QUADRADO	16.37.003 - REPAROS SUPERF ARGAM BASE CIMENTO C/POLÍMEROS (1,0<ESP<5,0CM)-TIPO F	R\$ 150,32	R\$ 1.503,20





1549	10	METRO QUADRADO	16.37.011 - REPAROS SUPERF ESTUCAM CORRETIVO,C/ARGAM POLIMERICA ESP<5MM-TIPO F	R\$ 26,17	R\$ 261,70
1550	10	METRO QUADRADO	16.38.001 - REPAROS DE JUNTAS C/ARGAM BASE CIMENTO C/POLIMEROS-TIPO E	R\$ 120,11	R\$ 1.201,10
1551	5	METRO QUADRADO	16.38.005 - REPAROS EM JUNTAS, C/ARGAM BASE EPOXI P/ESP ATE 1,5CM	R\$ 445,58	R\$ 2.227,90
1552	5	METRO QUADRADO	16.39.004 - FORMAS PARA REPAROS PROFUNDOS (ESP>3,0CM)	R\$ 211,37	R\$ 1.056,85
1553	50	METRO	16.40.001 - PROTECAO DE ARMADURAS COM TINTA DE ALTO TEOR DE ZINCO	R\$ 3,85	R\$ 192,50
1554	3	M3	16.40.002 - ARGAMASSA OU CONCRETO DE REPARO COM INIBIDORES DE CORROSAO	R\$ 1.057,24	R\$ 3.171,72
1555	50	QUILO	16.41.001 - EMENDA POR TRASPASSE, PARA RECONSTITUICAO DA SECAO DA ARMADURA	R\$ 7,99	R\$ 399,50
1556	50	METRO QUADRADO	16.48.001 - LIXAMENTO MANUAL	R\$ 7,44	R\$ 372,00
1557	50	METRO QUADRADO	16.48.002 - LIXAMENTO GROSSO OU FINO COM LIXADEIRA ELETRICA	R\$ 10,65	R\$ 532,50
1558	50	METRO QUADRADO	16.48.003 - APLICACAO MANUAL DE ESTUQUE E PREPARO DE PASTA	R\$ 11,47	R\$ 573,50
1559	50	METRO QUADRADO	16.48.004 - POLIMENTO DO ESTUQUE, LIXAMENTO MANUAL	R\$ 4,09	R\$ 204,50
1560	30	METRO QUADRADO	16.48.005 - APLICACAO PINTURA HIDROFUGANTE UMA DEMA0,SILICONE BASE AGUA	R\$ 24,08	R\$ 722,40
1561	30	METRO QUADRADO	16.48.010 - APLICACAO PINTURA IMPERM DUAS DEMAOS VERNIZ POLIUR ALIF BICOMPONENTES	R\$ 29,69	R\$ 890,70
1562	30	METRO QUADRADO	16.48.013 - APLICACAO PINTURA IMPERM PRIMER DUAS DEMAOS VERNIZ ACRILICO BASE AGUA	R\$ 12,43	R\$ 372,90
1563	30	METRO QUADRADO	16.48.015 - APLICACAO PINTURA IMPERM DUAS DEMAOS SITEMA DUPLO EPOXI POLIURETANO	R\$ 44,50	R\$ 1.335,00
1564	30	METRO QUADRADO	16.48.031 - PREPARACAO SUPERF C/ JATEAMENTO ABRAS PAD SA 2X1/2" APLIC FUNDO PRIMER	R\$ 47,44	R\$ 1.423,20
1565	50	UNIDADE	16.50.001 - DEMOLIÇÃO DE TUBO DE F.G. P/ SUST DE TELA ALAMBR INCL BASE FIXAÇÃO	R\$ 17,36	R\$ 868,00
1566	100	METRO QUADRADO	16.50.002 - DEMOLIÇÃO DE TELA DE ARAME GALVANIZADO	R\$ 1,49	R\$ 149,00
1567	30	M3	16.50.010 - DEMOLICAO DE PISO DE CONCRETO SIMPLES CAPEADO	R\$ 173,67	R\$ 5.210,10
1568	50	QUILO	16.80.006 - FERRO TRABALHADO (GRADIL)	R\$ 13,69	R\$ 684,50
1569	100	METRO	16.80.007 - PINGADEIRA PARA MUROS DE ALVENARIA	R\$ 60,28	R\$ 6.028,00





1570	200	METRO QUADRADO	16.80.008 - QUADRA DE ESPORTES - PISO DE CONCRETO NAO ARMADO	R\$ 51,05	R\$ 10.210,00
1571	200	METRO QUADRADO	16.80.009 - QUADRA DE ESPORTES - PISO DE CONCRETO ARMADO	R\$ 63,07	R\$ 12.614,00
1572	200	METRO QUADRADO	16.80.010 - TELA DE ARAME GALVANIZADO N.12 MALHA 2"	R\$ 61,32	R\$ 12.264,00
1573	200	METRO	16.80.012 - TUBO DE F.G. 2" P/ SUSTENT TELA DE ALAMBRADO EXCL BASE-MONTANTE	R\$ 70,32	R\$ 14.064,00
1574	200	METRO QUADRADO	16.80.013 - PISO DE CONCRETO DESEMPENADO C/ REQUADRO 1.80CM E=6CM	R\$ 27,63	R\$ 5.526,00
1575	200	METRO QUADRADO	16.80.014 - LASTRO DE BRITA GRADUADA COMPACTAÇÃO MECÂNICA E=8CM	R\$ 8,33	R\$ 1.666,00
1576	200	METRO QUADRADO	16.80.015 - ISOLAMENTO COM LONA PRETA	R\$ 1,69	R\$ 338,00
1577	200	METRO QUADRADO	16.80.016 - TELA Q-92 PARA PISO DE CONCRETO	R\$ 7,37	R\$ 1.474,00
1578	300	METRO QUADRADO	16.80.018 - PISO DE CONCRETO FCK=25MPA E=5CM	R\$ 15,00	R\$ 4.500,00
1579	200	METRO QUADRADO	16.80.019 - PISO DE CONCRETO FCK=25MPA E=8CM DESEMPENAMENTO MECÂNICO	R\$ 33,54	R\$ 6.708,00
1580	10	UNIDADE	16.80.022 - CESTO PARA TABELA DE BASQUETE	R\$ 97,93	R\$ 979,30
1581	10	UNIDADE	16.80.024 - TABELA DE BASQUETE COM ARO E CESTO	R\$ 296,45	R\$ 2.964,50
1582	100	METRO	16.80.025 - TUBO DE F.G. 1 1/4" P/ SUSTENT.TELA DE ALAMBRADO EXCL BASE-TRAVAMENTO	R\$ 34,32	R\$ 3.432,00
1583	10	METRO	16.80.026 - TRELIÇA METÁLICA GALV. A FOGO P/TABELA DE BASQUETE MOD.QE-37 A QE-40	R\$ 420,25	R\$ 4.202,50
1584	20	M3	16.80.031 - CONCRETO ESTRUTURAL Fck 20Mpa PREPARADO NO LOCAL, LANÇADO E ADENSADO	R\$ 333,73	R\$ 6.674,60
1585	50	UNIDADE	16.80.089 - LIMPEZA DE CAIXA DAGUA ATE 1000 LITROS	R\$ 40,07	R\$ 2.003,50
1586	20	UNIDADE	16.80.090 - LIMPEZA DE CAIXAS DAGUA ATE 10.000 LITROS	R\$ 106,87	R\$ 2.137,40
1587	10	UNIDADE	16.80.091 - LIMPEZA DE CAIXAS DAGUA ACIMA DE 10.000 LITROS	R\$ 240,46	R\$ 2.404,60
1588	150	UNIDADE	16.80.093 - LIMPEZA DE CAIXA DE INSPECAO	R\$ 4,00	R\$ 600,00
1589	10	M3	16.80.094 - LIMPEZA DE FOSSA SEPTICA	R\$ 98,74	R\$ 987,40
1590	1	UNIDADE	16.80.095 - LIMPEZA DE SUMIDOURO POR VIAGEM DE 7 M3	R\$ 941,72	R\$ 941,72
1591	1	UNIDADE	16.80.097 - CAÇAMBA DE 4M3 PARA RETIRADA DE ENTULHO	R\$ 543,85	R\$ 543,85





1592	10	M3	16.80.098 - RETIRADA DE ENTULHO	R\$ 51,11	R\$ 511,10
------	----	----	---------------------------------	-----------	------------

CLÁUSULA PRIMEIRA - OBJETO

1.1 - É objeto do presente, pela COMPROMITENTE junto à COMPROMISSÁRIA, **Registro de Preço para a Contratação de Empresa Especializada na Execução de Pequenos Serviços de Reparos, com Adequações, Manutenções Preventivas e Corretivas, e Conservações de Próprios Públicos da Secretaria Municipal de Educação**, conforme especificações descritas no Anexo I, que integra o presente Edital, em todos os seus termos e condições, quando deles a Secretaria requisitante tiver a necessidade.

CLÁUSULA SEGUNDA - REGIME DE EXECUÇÃO OU FORMA DE FORNECIMENTO

2.1 - Face à natureza e a quantidade do objeto licitado, a COMPROMISSÁRIA, através de servidor(es) previamente autorizado(s) fará a solicitação dos serviços junto à COMPROMITENTE, através de AS – Autorização de Serviços.

2.2 - A COMPROMITENTE não estará obrigada a adquirir da COMPROMISSÁRIA uma quantidade mínima do objeto do presente Registro de Preços, ficando a seu exclusivo critério a definição da quantidade e do momento, desde que respeitado o disposto nas cláusulas anteriores;

2.3 – Os serviços só será considerado aceito após conferência pelo responsável, ficando sujeito à substituição, desde que, comprovada a existência de defeitos, má-fé do fornecedor ou condições que comprometam a integridade dos serviços;

2.4 – Os materiais e serviços realizados para a perfeita execução deverão estar de acordo com as exigências do Código de Defesa do Consumidor e demais normas aplicáveis, especialmente no tocante aos vícios de qualidade ou quantidade que os tornem impróprios ou inadequados ao uso a que se destinam ou lhes diminuam o valor;

2.5 – A COMPROMISSÁRIA obriga-se a reparar, corrigir, remover, reconstruir ou substituir, às suas expensas, no total ou em parte, os materiais e serviços em que se verificarem defeitos, no prazo estipulado pelo Município;

2.6 – A COMPROMITENTE, através da Secretaria requisitante, fiscalizará, obrigatoriamente, a execução da Ata de Registro de Preços, a fim de verificar se no seu desenvolvimento estão sendo observados os requisitos nele previstos, reservando-se ao direito de rejeitar, a seu critério desde que fundamentado se não forem considerados satisfatórios.

CLÁUSULA TERCEIRA - PREÇO, CONDIÇÕES DE PAGAMENTO

3.1 - Os preços unitários e total dos serviços, objeto do presente, são os constantes da respectiva Ata de Sessão do Pregão Presencial, já assinada pela COMPROMISSÁRIA;

3.2 - Os preços apresentados pela COMPROMISSÁRIA terão valores expressos em reais (R\$) compatíveis com os de mercado, inclusos todos os custos diretos e indiretos, como frete, encargos fiscais, sociais, trabalhistas e quaisquer outros;

3.3 - Correrão exclusivamente por conta da COMPROMISSÁRIA, quaisquer tributos e/ou





demais ônus incidentes;

3.4 - Os pagamentos devidos, em decorrência das obrigações assumidas, serão efetuados em conformidade com as condições estabelecidas no **Anexo IV** – Modelo de Proposta Comercial, devendo corresponder aos serviços e materiais efetivamente realizados;

3.5 - Os pagamentos serão feitos em moeda corrente no país, no prazo de 20 DDL (vinte dias do lançamento), após a comprovação de efetivação dos serviços e materiais fornecidos, com a respectiva nota fiscal/fatura, atestada pela Secretaria requisitante.

3.6 - À COMPROMISSÁRIA não será ressarcida de quaisquer despesas decorrentes de custos ou serviços não previstos no presente Termo de Compromisso, independentemente da causa que tenha determinado a omissão.

3.7 - A COMPROMISSÁRIA deverá indicar juntamente com a documentação fiscal, o número da conta corrente e a agência do banco em que mantiver tal conta;

3.8 - Caso não indique a conta corrente, o pagamento será efetuado diretamente na Tesouraria da Secretaria Municipal da Fazenda da Prefeitura, sito à Rua Dona Maria Alves, nº 865 - Centro, neste Município.

3.9 – Em caso de atraso no pagamento por parte da Prefeitura, será aplicado o Artigo 1ª F, da lei 9494/1997, assim, havendo atrasos, serão aplicados os juros da caderneta de poupança.

CLÁUSULA QUARTA - VALOR ESTIMADO PARA O TERMO DE COMPROMISSO

O valor estimado para o presente Termo é de **R\$ 6.378.000,00 (Seis Milhões Trezentos e setenta e oito mil reais)**.

CLÁUSULA QUINTA - VALIDADE DO REGISTRO DE PREÇOS

5.1 - A presente Ata de Registro de Preços terá validade de 12 (doze) meses a partir da data da sua assinatura, vedada a possibilidade de sua prorrogação;

5.2 - Durante o prazo desta Ata de Registro de Preços, a Prefeitura Municipal da Estância Balneária de Ubatuba não será obrigada a adquirir a quantidade dos itens e serviços, referidos no Anexo I do Edital, exclusivamente pelo sistema de Registro de Preços, podendo licitar quando julgar conveniente, sem que caiba recurso ou indenização de qualquer espécie às empresas detentoras, ou, cancelar o Termo de Compromisso, na ocorrência de alguma das hipóteses legalmente previstas para tanto, garantidos à detentora neste caso, o contraditório e ampla defesa.

CLÁUSULA SEXTA – GARANTIAS

6.1 - Não serão exigidas garantias, já que os pagamentos serão efetuados após a entrega dos serviços;

6.2 - Fica a COMPROMITENTE isenta de responsabilidade de atos praticados por terceiros, sem expressa autorização.



**CLÁUSULA SÉTIMA - UTILIZAÇÃO DA ATA DE REGISTRO DE PREÇOS**

7.1 - A presente Ata de Registro de Preços será usada pelas Secretarias da Prefeitura Municipal da Estância Balneária de Ubatuba, mediante requisição e justificativa da necessidade, observadas as disposições do Decreto Municipal nº 5782/2013;

7.2 - A Ata de Registro de Preços, durante sua vigência, poderá ser utilizada por qualquer unidade administrativa que não tenha participado do certame.

CLÁUSULA OITAVA - PRAZO ENTREGA DOS SERVIÇOS

8.1 – Em cada solicitação dos serviços, o prazo de atendimento será de, no máximo, 05 (cinco) dias, a contar da emissão da AS – Autorização de Serviço.

CLÁUSULA NONA – CANCELAMENTO DA ATA DE REGISTRO DE PREÇOS

9.1 - No ato da assinatura da ata, como condição para contratação, a empresa deverá apresentar Prova de Regularidade Junto à fazenda do Município de Ubatuba, ou Comprovação de que a empresa não possui inscrição, de acordo com o art.61 do Código Tributário Municipal desta municipalidade [Lei nº 1011/1989]. Esta declaração pode ser emitida gratuitamente no site da prefeitura: <https://ubatubatransp.presconinformatica.com.br>. Em caso de não apresentação, a empresa poderá enviar a comprovação via e-mail no prazo de 48 (quarenta e oito) horas após solicitação.

9.2 - A Ata de Registro de Preços poderá ser cancelada, de pleno direito pela COMPROMITENTE quando:

- **Homologado e adjudicado o objeto da licitação, a COMPROMISSÁRIA, convocada, por escrito, para no prazo de 05 (cinco) dias corridos, comparecer à Secretaria Municipal de Administração, Coordenadoria de Suprimentos, para assinar a Ata de Registro de Preços, deixar de cumprir tal ato;**
- A COMPROMISSÁRIA não cumprir as obrigações constantes deste Termo de Compromisso;
- A COMPROMISSÁRIA não retirar a Solicitação dos Serviços no prazo estabelecido e a COMPROMITENTE não aceitar sua justificativa;
- A COMPROMISSÁRIA der causa à rescisão administrativa do Termo, decorrente de Registro de Preços;
- Em qualquer das hipóteses de inexecução total ou parcial do presente Termo, decorrente de Registro de Preços;
- Os preços registrados se apresentarem superiores aos praticados no mercado;
- Por razões de interesse público, devidamente demonstradas e justificadas pela Administração.

9.3 - A comunicação do cancelamento do preço, registrado nos casos previstos no subitem anterior, será feita pessoalmente ou por correspondência com aviso de recebimento, juntando-se o comprovante aos autos que deram origem ao Registro de





Preços;

9.3.1 - No caso de ser ignorado, incerto ou inacessível o endereço da detentora, a comunicação será feita por publicação no Diário Oficial do Estado de São Paulo, por 02 (duas) vezes consecutivas, considerando-se cancelado o preço registrado a partir da última publicação.

CLÁUSULA DÉCIMA - DIREITOS, OBRIGAÇÕES E PENALIDADES

10.1 - Ficam assegurados, à COMPROMITENTE, os direitos previstos no artigo 77, da Lei Federal nº 8.666/93 e suas alterações, ficando certo que a inexecução total ou parcial do Termo, por parte da COMPROMISSÁRIA, enseja a sua rescisão, respondendo elas, nesse caso, pelos danos causados à Administração ou a terceiros, por sua culpa e dolo, constituindo-se motivos de rescisão do Termo, no que forem aplicáveis ao presente, aqueles previstos no artigo 78, da Lei Federal nº 8.666/93 e suas alterações, declarando a COMPROMISSÁRIA estarem cientes dos direitos da Administração de rescisão unilateral, nos casos enumerados nos incisos I a XII e XVII do artigo 78, da Lei Federal nº 8.666/93 e suas alterações.

10.2 - As importâncias correspondentes às multas que forem impostas à COMPROMISSÁRIA incidirão sempre sobre os valores residuais do Termo de Compromisso;

10.3 - Não havendo pagamento a fazer à COMPROMISSÁRIA, serão as multas e outros débitos inscritos na Dívida Ativa para cobrança executiva.

CLÁUSULA DÉCIMA PRIMEIRA - DISPOSIÇÕES FINAIS

11.1 - Integram esta Ata, a(s) proposta(s) da(s) compromissária(s) classificada(s) em 1º (primeiro) lugar – Anexo I, no certame supra numerado;

11.2 - Para todas as questões suscitadas na execução desta Ata de Registro de Preços, não resolvidas administrativamente, o foro será o da Comarca de Ubatuba, com renúncia de qualquer outro, por mais privilegiado que seja;

11.3 - Os casos serão resolvidos de acordo com a Lei Federal nº 8.666/93 e suas alterações. Subsidiariamente, aplicar-se-ão os princípios gerais do Direito.

Ubatuba/SP, 19 de outubro de 2021.


MARIA DE FÁTIMA SOUZA BARROS
SECRETÁRIA MUNICIPAL DE EDUCAÇÃO

ORPLAN SERVICOS DE CONSTRUCAO
CIVIL EIRELI:15054483000184

Assinado de forma digital por ORPLAN SERVICOS
DE CONSTRUCAO CIVIL EIRELI:15054483000184
Dados: 2021.10.19 13:59:44 -03'00'

ORPLAN SERVICOS DE CONSTRUCAO CIVIL EIRELI
OSWALDO GOMES JUNIOR-SÓCIO PROPRIETÁRIO
COMPROMISSÁRIA

